

informativa



MOVILIDAD INTEGRADA




Representa el pilar principal de la política de movilidad de la presente administración, a fin de contar con un mejor traslado en beneficio de los habitantes en la metrópoli.



METROBÚS



**AUTOBUSES
DE RUTA**



CABLEBÚS



CETRAM



ECOBICI



STC METRO



**SERVICIO DE
TRANSPORTES
ELÉCTRICOS**



**RED DE
TRANSPORTE
DE PASAJEROS**

La imagen del sistema de Movilidad Integrada, estuvo a cargo del diseñador norteamericano, Lance Wyman, quien desarrolló la identidad de los Juegos Olímpicos de 1968 celebrados en México, así como la tipografía e íconos de las estaciones de las Líneas 1, 2 y 3 del Metro.

SERVICIOS DE LA RED DE TRANSPORTE DE PASAJEROS




COSTO: \$2.00

COBERTURA: **91 RUTAS**



COSTO: \$4.00

COBERTURA: **22 RUTAS**




COSTO: \$5.00

COBERTURA: **2 RUTAS**



COSTO: \$2.00

COBERTURA: **52 RUTAS**



COSTO: \$7.00

COBERTURA **7 RUTAS**

RESCATE Y MEJORA DEL TRANSPORTE PÚBLICO

1ª COMPRA

70 AUTOBUSES
NUEVOS



Tecnología Euro V, de bajas emisiones contaminantes.



Sistema de videograbación



Sistema de Posicionamiento Global GPS

Accesible para:

EN BENEFICIO DE

15 MILLONES **559** MIL **488**
PERSONAS USUARIAS



ESTAS NUEVAS UNIDADES YA CIRCULAN POR LAS SIGUIENTES RUTAS:

- 200 Circuito Bicentenario
- 11A Aragón - Metro Chapultepec por avenida 604
- 37 UCTM Atzacualco - Carmen Serdán
- 43 San Felipe/ León de los Aldama - Central de Abastos
- 27A Reclusorio Norte - Metro Hidalgo / Alameda Central
- 12 Aragón - Panteón San Isidro

2ª COMPRA

EN AGOSTO DE 2019 SE FIRMÓ CONTRATO PARA LA COMPRA DE

111
AUTOBUSES
TECNOLOGÍA
EURO VI

1ª PARTIDA:

76 ENTRADA NORMAL

2ª PARTIDA:

35 ENTRADA BAJA

La compra se llevó a cabo con el acompañamiento de la Oficina de las Naciones Unidas de Servicios para Proyectos (UNOPS) con el propósito de promover la transparencia y eficiencia en la ejecución de las compras y contrataciones públicas.

MÁS Y MEJOR MOVILIDAD EN RTP

88 MILLONES **511** MIL **588**
PERSONAS USUARIAS
TRANSPORTADAS

Esto representa el **26%** MÁS
que en el mismo periodo de 2018.

DE LAS CUALES SE **TRASLADARON** CON
GRATUIDAD

16 MILLONES **516** MIL **039**
PERSONAS

 > CON DISCAPACIDAD

 > ADULTAS MAYORES

 > MENORES DE 5 AÑOS

PARQUE VEHICULAR

SE HA LOGRADO PONER EN CIRCULACIÓN CANTIDADES
HISTÓRICAS QUE NO SE SUPERABAN DESDE 2011.

MÁS DE **800**
AUTOBUSES

EN RUTA AL DÍA

*Cifras de enero a julio de 2019.

REHABILITACIÓN DEL PARQUE VEHICULAR

MANTENIMIENTO
CORRECTIVO

306
AUTOBUSES



Se incorporan a ruta autobuses que estaban detenidos en los talleres.

150 > **REHABILITADOS**
AUTOBUSES

SE RESCATARON
AUTOBUSES QUE ESTABAN
FUERA DE CIRCULACIÓN
POR FALTA DE
MANTENIMIENTO



156 > **FALLAS MENORES**
AUTOBUSES



