



**CDMX**  
CIUDAD DE MÉXICO

**CUENTA PÚBLICA**  
DE LA CIUDAD DE MÉXICO  
**2016**

**INFORMACIÓN RELATIVA A LA LEY  
DE DISCIPLINA FINANCIERA DE LAS  
ENTIDADES FEDERATIVAS Y LOS  
MUNICIPIOS**



ESTADOS FINANCIEROS  
SISTEMA DE MOVILIDAD 1  
ESTADO DE SITUACIÓN FINANCIERA DETALLADO - LDF  
(CIFRAS A PESOS)

CONCEPTO	31 DE DICIEMBRE		CONCEPTO	31 DE DICIEMBRE	
	2016	2015		2016	2015
<b>ACTIVO</b>			<b>PASIVO</b>		
<b>ACTIVO CIRCULANTE</b>			<b>PASIVO CIRCULANTE</b>		
Efectivo y Equivalentes	312,449,107	316,716,399	Ctas. por Pagar a Cto. Plazo	197,583,744	470,266,755
Efectivo	1,388	6,709	Serv. Pers. por Pagar a Cto. Plazo	4,215,409	3,947,799
Bancos/Tesorería	0	0	Proveedores por Pagar a Corto Plazo	121,801,277	419,030,349
Bancos/Dependencias y Otros	5,447,719	9,709,690	Cont. por Obras Púb. por Pagar a Cto. Plazo	0	0
Inversiones Temporales (hasta tres meses)	307,000,000	307,000,000	Particip. y Aport. por Pagar a Cto. Plazo	0	0
Fondos con Afectación Específica	0	0	Transf. Otorgadas por Pagar a Corto Plazo	0	0
Dep. de Fond. de Terc. en Gtía. y/o Admón.	0	0	Int. Com. y Otr. Gtos. de la Deuda Púb. por Pag. a Cto. Plazo	0	0
Otros Efectivos y Equivalentes	0	0	Ret. y Contrib. por Pagar a Cto. Plazo	36,685,657	35,342,252
			Dev. de la Ley de Ing. por Pagar a Cto. Plazo	0	0
Derechos a Recibir Efect. o Equiv.	142,194,696	470,210,199	Otras Cuentas por Pagar a Corto Plazo	34,881,401	11,946,355
Inversiones Financieras de Corto Plazo	0	0			
Cuentas por Cobrar a Corto Plazo	141,700,979	469,845,545	Documentos por Pagar a Corto Plazo	0	0
Deudores Diversos por Cobrar a Corto Plazo	0	0	Documentos Comerciales por Pagar a Corto Plazo	0	0
Ingresos por Recuperar a Corto Plazo	0	0	Docetos. con Contrat. por Obras Púb. por Pagar a Cto. Plazo	0	0
Deud. por Ant. de la Tesorería a Corto Plazo	489,503	358,986	Otros Documentos por Pagar a Corto Plazo	0	0
Préstamos Otorgados a Corto Plazo	0	0			
Otros Der. a Rec. Efect. o Equiv. a Corto Plazo	4,214	5,668	Porc. a Cto. Plazo de la Deuda Púb. a Largo Plazo	0	0
			Porción a Corto Plazo de la Deuda Pública	0	0
Derechos a Recibir Bienes o Servicios	204,089,855	4,798,675	Porción a Corto Plazo de Arrendamiento Financiero	0	0
Ant. a Prov. por Adq. de Bienes y Prest. de Serv. a Cto. Plazo	4,914,050	4,798,675			
Ant. a Prov. por Adq. de Bienes Inm. y Mueb. a Cto. Plazo	199,175,805	0	Titulos y Valores a Corto Plazo	0	0
Ant. a Prov. por Adq. de Bienes Intang. a Cto. Plazo	0	0			
Ant. a Contrat. por Obras Púb. a Cto. Plazo	0	0	Pasivos Diferidos a Corto Plazo	0	0
Otros Der. a Rec. Bienes o Serv. a Cto. Plazo	0	0	Ingresos Cobrados por Adelantado a Corto Plazo	0	0
			Intereses Cobrados por Adelantado a Corto Plazo	0	0
Inventarios	0	0	Otros Pasivos Diferidos a Corto Plazo	0	0
Inventario de Mercancías para Venta	0	0			
Inventario de Mercancías Terminadas	0	0	Fond. y Bien. de Terc. en Gtía. y/o Admón. a Cto. Plazo	619,985	0
Inventario de Mercancías en Proc. de Elab.	0	0	Fondos en Garantía a Corto Plazo	619,985	0
Inv. de Mat. Primas, Materiales y Suminist. para Prod.	0	0	Fondos en Administración a Corto Plazo	0	0
Bienes en Tránsito	0	0	Fondos Contingentes a Corto Plazo	0	0
			Fond. de Fid., Mandatos y Cont. Análogos a Cto. Plazo	0	0
Almacenes	299,679,802	171,043,262	Otr. Fond. de Terc. en Gtía. y/o Admón. a Cto. Plazo	0	0
			Valores y Bienes en Garantía a Corto Plazo	0	0
Est. por Pérdida o Deterioro de Activos Circ.	(80,133,107)	0			
Est. para Ctas. Incobrables por Der. a Rec. Efect. o Equiv.	(80,133,107)	0	Provisiones a Corto Plazo	0	0
Estimación por Deterioro de Inventarios	0	0	Provisión para Demandas y Juicios a Corto Plazo	0	0
			Provisión para Contingencias a Corto Plazo	0	0
Otros Activos Circulantes	0	0	Otras Provisiones a Corto Plazo	0	0
Valores en Garantía	0	0			
Bienes en Garantía (excluye depósitos de fondos)	0	0	Otros Pasivos a Corto Plazo	0	0
Bienes Deriv. de Embargos, Decom., Aseg. y Dación en Pago	0	0	Ingresos por Clasificar	0	0
Adquisición con Fondos de Terceros	0	0	Recaudación por Participar	0	0
			Otros Pasivos Circulantes	0	0
<b>TOTAL DE ACTIVOS CIRCULANTES</b>	<b>878,280,353</b>	<b>962,768,535</b>	<b>TOTAL DE PASIVOS CIRCULANTES</b>	<b>198,203,729</b>	<b>470,266,755</b>

La información consignada en este reporte es responsabilidad de la Unidad Ejecutora de Gasto, de conformidad a los Artículos 44, 125 y 126 de la Ley de Presupuesto y Gasto Eficiente del Distrito Federal, la que servirá de base para la integración de la Cuenta Pública 2016.



ESTADOS FINANCIEROS  
SISTEMA DE MOVILIDAD 1  
ESTADO DE SITUACIÓN FINANCIERA DETALLADO - LDF  
(CIFRAS A PESOS)

CONCEPTO	31 DE DICIEMBRE		CONCEPTO	31 DE DICIEMBRE	
	2016	2015		2016	2015
<b>ACTIVO</b>			<b>PASIVO</b>		
<b>ACTIVO NO CIRCULANTE</b>			<b>PASIVO NO CIRCULANTE</b>		
Inv. Financieras a Largo Plazo	0	0	Cuentas por Pagar a Largo Plazo	0	0
Der. a Rec. Efect. o Equiv. a Largo Plazo	0	0	Documentos por Pagar a Largo Plazo	0	0
Bienes Inm., Infraest. y Construc. en Proc.	99,898,674	96,650,938	Deuda Pública a Largo Plazo	0	0
Bienes Muebles	2,422,112,043	2,466,832,930	Pasivos Diferidos a Largo Plazo	0	0
Activos Intangibles	0	0	Fond. y B. de Terc. en Gtia. y/o Admón. a Largo Plazo	0	0
Deprec., Deterioro y Amort. Acum. de Bienes	(1,677,886,363)	(1,547,991,838)	Provisiones a Largo Plazo	320,194,024	306,819,947
Activos Diferidos	1,694,156	1,694,156	<b>TOTAL DE PASIVOS NO CIRCULANTES</b>	<b>320,194,024</b>	<b>306,819,947</b>
Est. por Pérdida o Deterioro de Activos No Circ.	0	0	<b>TOTAL DEL PASIVO</b>	<b>518,397,753</b>	<b>777,086,702</b>
Otros Activos No Circulantes	1,500	1,500	<b>HACIENDA PÚBLICA / PATRIMONIO</b>		
			<b>HACIENDA PÚBLICA / PATRIMONIO CONTRIBUIDO</b>	<b>2,940,215,365</b>	<b>2,740,977,434</b>
			Aportaciones	2,940,215,365	2,740,977,434
			Donaciones de Capital	0	0
			Actualización de la Hacienda Pública/Patrimonio	0	0
			<b>HACIENDA PÚBLICA / PATRIMONIO GENERADO</b>	<b>(1,734,512,755)</b>	<b>(1,538,107,915)</b>
			Resultados del Ejercicio (Ahorro / Desahorro)	(181,349,935)	(274,055,789)
			Resultados de Ejercicios Anteriores	(1,817,998,715)	(1,543,942,926)
			Revalúos	264,835,895	279,890,800
			Reservas	0	0
			Rectificaciones de Resultados de Ejercicios Anteriores	0	0
			<b>EXCESO O INSUF. EN LA ACT. DE LA HDA. PÚBL./PATRIM.</b>	<b>0</b>	<b>0</b>
			Resultado por Posición Monetaria	0	0
			Resultado por Tenencia de Activos No Monetarios	0	0
<b>TOTAL DE ACTIVOS NO CIRCULANTES</b>	<b>845,820,010</b>	<b>1,017,187,686</b>	<b>TOTAL HACIENDA PÚBLICA/PATRIMONIO</b>	<b>1,205,702,610</b>	<b>1,202,869,519</b>
<b>TOTAL DEL ACTIVO</b>	<b>1,724,100,363</b>	<b>1,979,956,221</b>	<b>TOTAL DEL PASIVO Y HACIENDA PÚBLICA/PATRIMONIO</b>	<b>1,724,100,363</b>	<b>1,979,956,221</b>

La información consignada en este reporte es responsabilidad de la Unidad Ejecutora de Gasto, de conformidad a los Artículos 44, 125 y 126 de la Ley de Presupuesto y Gasto Eficiente del Distrito Federal, la que servirá de base para la integración de la Cuenta Pública 2016.



ESTADOS FINANCIEROS  
SISTEMA DE MOVILIDAD 1  
INFORME ANALÍTICO DE LA DEUDA PÚBLICA Y OTROS PASIVOS - LDF  
(CIFRAS A PESOS)

DENOMINACIÓN DE LA DEUDA PÚBLICA Y OTROS PASIVOS	SALDO AL	DISPOSICIONES DEL PERIODO	AMORTIZACIONES DEL PERIODO	REVALUACIONES		SALDO FINAL DEL PERIODO	PAGO DE INTERESES DEL PERIODO	PAGO DE COMISIONES Y DEMÁS COSTOS ASOCIADOS DURANTE EL PERIODO
	31 DE DICIEMBRE DEL 2015			RECLASIFICACIONES Y OTROS AJUSTES				
DEUDA PÚBLICA	0	0	0	0	0	0	0	0
CORTO PLAZO	0	0	0	0	0	0	0	0
Instituciones de Crédito	0	0	0	0	0	0	0	0
Títulos o Valores	0	0	0	0	0	0	0	0
Arrendamientos Financieros	0	0	0	0	0	0	0	0
LARGO PLAZO	0	0	0	0	0	0	0	0
Instituciones de Crédito	0	0	0	0	0	0	0	0
Títulos o Valores	0	0	0	0	0	0	0	0
Arrendamientos Financieros	0	0	0	0	0	0	0	0
OTROS PASIVOS	777,086,702	0	0	0	0	518,397,753	0	0
TOTAL DE LA DEUDA PÚBLICA Y OTROS PASIVOS	777,086,702	0	0	0	0	518,397,753	0	0
DEUDA CONTINGENTE	0	0	0	0	0	0	0	0
DEUDA CONTINGENTE 1	0	0	0	0	0	0	0	0
DEUDA CONTINGENTE 2	0	0	0	0	0	0	0	0
DEUDA CONTINGENTE XX	0	0	0	0	0	0	0	0
VALOR DE INSTRUMENTOS BONO CUPÓN CERO	0	0	0	0	0	0	0	0
VAL. DE INSTRUMENTOS BONO CUPÓN CERO 1	0	0	0	0	0	0	0	0
VAL. DE INSTRUMENTOS BONO CUPÓN CERO 2	0	0	0	0	0	0	0	0
VAL. DE INSTRUMENTOS BONO CUPÓN CERO XX	0	0	0	0	0	0	0	0
	OBLIGACIONES A CORTO PLAZO		MONTO CONTRATADO	PLAZO PACTADO	TASA DE INTERÉS	COMISIONES Y COSTOS RELACIONADOS	TASA EFECTIVA	
OBLIGACIONES A CORTO PLAZO			0	0	0	0	0	0
CRÉDITO 1			0	0	0	0	0	0
CRÉDITO 2			0	0	0	0	0	0
CRÉDITO XX			0	0	0	0	0	0

La información consignada en este reporte es responsabilidad de la Unidad Ejecutora de Gasto, de conformidad a los Artículos 44, 125 y 126 de la Ley de Presupuesto y Gasto Eficiente del





**CDMX**  
CIUDAD DE MÉXICO

**CUENTA PÚBLICA**  
DE LA CIUDAD DE MÉXICO  
**2016**

ESTADOS FINANCIEROS  
SISTEMA DE MOVILIDAD 1  
INFORME ANALÍTICO DE OBLIGACIONES DIFERENTES DE FINANCIAMIENTOS - LDF  
(CIFRAS A PESOS)

DENOMINACIÓN DE LAS OBLIGACIONES DIFERENTES DE FINANCIAMIENTO	FECHA DEL CONTRATO	FECHA DE OPERACIÓN DEL PROYECTO	FECHA DE VENCIMIENTO	MONTO DE LA INVERSIÓN PACTADO	PLAZO PACTADO	MONTO PROMEDIO		MONTO PAGADO		SALDO PENDIENTE POR PAGAR DE LA INVERSIÓN	
						MENSUAL DEL PAGO DE LA CONTRAPRESTACIÓN	AL PAGO DE INVERSIÓN	DE LA INVERSIÓN AL 31 DE DICIEMBRE DE 2016	ACTUALIZADO AL 31 DE DICIEMBRE DE 2016	AL 31 DE DICIEMBRE DE 2016	AL 31 DE DICIEMBRE DE 2016
Asociaciones Público Privadas				0		0	0	0	0	0	0
Asociaciones Público Privadas 1				0		0	0	0	0	0	0
Asociaciones Público Privadas 2				0		0	0	0	0	0	0
Asociaciones Público Privadas 3				0		0	0	0	0	0	0
Asociaciones Público Privadas XX				0		0	0	0	0	0	0
Otros Instrumentos				0		0	0	0	0	0	0
Otro Instrumento 1				0		0	0	0	0	0	0
Otro Instrumento 2				0		0	0	0	0	0	0
Otro Instrumento 3				0		0	0	0	0	0	0
Otro Instrumento XX				0		0	0	0	0	0	0
<b>TOTAL DE OBLIGACIONES DIF. DE FINANCIAMIENTO</b>				<b>0</b>		<b>0</b>	<b>0</b>	<b>0</b>	<b>0</b>	<b>0</b>	<b>0</b>

*(Handwritten signature)*

La información consignada en este reporte es responsabilidad de la Unidad Ejecutora de Gasto, de conformidad a los Artículos 44, 125 y 126 de la Ley de Presupuesto y Gasto Eficiente del Distrito Federal, la que servirá de base para la integración de la Cuenta Pública 2016.




**SISTEMA DE MOVILIDAD 1**  
**Balance Presupuestario - LDF**  
Del 1 de enero al 31 de diciembre de 2016  
(PESOS)

CONCEPTO	ESTIMADO / APROBADO	DEVENGADO	RECAUDADO / PAGADO
<b>A. Ingresos Totales (A = A1 + A2 + A3)</b>	<b>2,143,613,991</b>	<b>1,672,050,562</b>	<b>1,672,050,562</b>
A1. Ingresos de Libre Disposición	1,643,613,991	1,472,874,757	1,472,874,757
A2. Transferencias Federales Etiquetadas	500,000,000	199,175,805	199,175,805
A3. Financiamiento Neto	-	-	-
<b>B. Egresos Presupuestarios (B = B1 + B2)</b>	<b>2,143,613,991</b>	<b>1,742,433,146</b>	<b>1,742,433,146</b>
B1. Gasto No Etiquetado (sin incluir Amortización de la Deuda Pública)	1,643,613,991	1,543,257,341	1,543,257,341
B2. Gasto Etiquetado (sin incluir Amortización de la Deuda Pública)	500,000,000	199,175,805	199,175,805
<b>C. Remanentes del Ejercicio Anterior (C = C1 + C2)</b>	<b>-</b>	<b>74,493,426</b>	<b>74,493,426</b>
C1. Remanentes de Ingresos de Libre Disposición aplicados en el periodo	-	74,493,426	74,493,426
C2. Remanentes de Transferencias Federales Etiquetadas aplicados en el periodo	-	-	-
<b>I. Balance Presupuestario (I = A - B + C)</b>	<b>-</b>	<b>4,110,842</b>	<b>4,110,842</b>
<b>II. Balance Presupuestario sin Financiamiento Neto (II = I - A3)</b>	<b>-</b>	<b>4,110,842</b>	<b>4,110,842</b>
<b>III. Balance Presupuestario sin Financiamiento Neto y sin Remanentes del Ejercicio Anterior (III = II - C)</b>	<b>-</b>	<b>70,382,584</b>	<b>70,382,584</b>

CONCEPTO	APROBADO	DEVENGADO	PAGADO
<b>E. Intereses, Comisiones y Gastos de la Deuda (E = E1 + E2)</b>	<b>-</b>	<b>-</b>	<b>-</b>
E1. Intereses, Comisiones y Gastos de la Deuda con Gasto No Etiquetado	-	-	-
E2. Intereses, Comisiones y Gastos de la Deuda con Gasto Etiquetado	-	-	-
<b>IV. Balance Primario (IV = III + E)</b>	<b>-</b>	<b>70,382,584</b>	<b>70,382,584</b>

CONCEPTO	ESTIMADO / APROBADO	DEVENGADO	RECAUDADO / PAGADO
<b>F. Financiamiento (F = F1 + F2)</b>	<b>-</b>	<b>-</b>	<b>-</b>
F1. Financiamiento con Fuente de Pago de Ingresos de Libre Disposición	-	-	-
F2. Financiamiento con Fuente de Pago de Transferencias Federales Etiquetadas	-	-	-
<b>G. Amortización de la Deuda (G = G1 + G2)</b>	<b>-</b>	<b>-</b>	<b>-</b>
G1. Amortización de la Deuda Pública con Gasto No Etiquetado	-	-	-
G2. Amortización de la Deuda Pública con Gasto Etiquetado	-	-	-
<b>A3. Financiamiento Neto (A3 = F - G)</b>	<b>-</b>	<b>-</b>	<b>-</b>

CONCEPTO	ESTIMADO / APROBADO	DEVENGADO	RECAUDADO / PAGADO
A1. Ingresos de Libre Disposición	1,643,613,991	1,472,874,757	1,472,874,757
A3.1 Financiamiento Neto con Fuente de Pago de Ingresos de Libre Disposición (A3.1 = F1 - G1)	-	-	-
F1. Financiamiento con Fuente de Pago de Ingresos de Libre Disposición	-	-	-
G1. Amortización de la Deuda Pública con Gasto No Etiquetado	-	-	-
B1. Gasto No Etiquetado (sin incluir Amortización de la Deuda Pública)	1,643,613,991	1,543,257,341	1,543,257,341
C1. Remanentes de Ingresos de Libre Disposición aplicados en el periodo	-	74,493,426	74,493,426
<b>V. Balance Presupuestario de Recursos Disponibles (V = A1 + A3.1 - B1 + C1)</b>	<b>-</b>	<b>4,110,842</b>	<b>4,110,842</b>
<b>VI. Balance Presupuestario de Recursos Disponibles sin Financiamiento Neto (VI = V - A3.1)</b>	<b>-</b>	<b>4,110,842</b>	<b>4,110,842</b>
A2. Transferencias Federales Etiquetadas	500,000,000.00	199,175,805.00	199,175,805.00
A3.2 Financiamiento Neto con Fuente de Pago de Transferencias Federales Etiquetadas (A3.2 = F2 - G2)	-	-	-
F2. Financiamiento con Fuente de Pago de Transferencias Federales Etiquetadas	-	-	-
G2. Amortización de la Deuda Pública con Gasto Etiquetado	-	-	-
B2. Gasto Etiquetado (sin incluir Amortización de la Deuda Pública)	500,000,000.00	199,175,805.00	199,175,805.00
C2. Remanentes de Transferencias Federales Etiquetadas aplicados en el periodo	-	-	-
<b>VII. Balance Presupuestario de Recursos Etiquetados (VII = A2 + A3.2 - B2 + C2)</b>	<b>-</b>	<b>-</b>	<b>-</b>
<b>VIII. Balance Presupuestario de Recursos Etiquetados sin Financiamiento Neto (VIII = VII - A3.2)</b>	<b>-</b>	<b>-</b>	<b>-</b>

Elaboró:   
MTRA. SUSANA SERRANO CAMARGO  
DIRECTORA DE FINANZAS

Autorizó:   
ARQ. LAURA ITZEL CASTILLO JUÁREZ  
DIRECTORA GENERAL





ESTADOS PRESUPUESTARIOS  
SISTEMA DE MOVILIDAD 1  
ESTADO ANALÍTICO DE INGRESOS DETALLADO - LDF  
(CIFRAS A PESOS)

CONCEPTO	INGRESO	INGRESO	INGRESO	INGRESO	INGRESO	DIFERENCIA
	ESTIMADO	AMPLIACIONES/ REDUCCIONES	MODIFICADO	DEVENGADO	RECAUDADO	

INGRESOS DE LIBRE DISPOSICIÓN

IMPUESTOS	0	0	0	0	0	0
CUOTAS Y APORTACIONES DE SEGURIDAD SOCIAL	0	0	0	0	0	0
CONTRIBUCIONES DE MEJORAS	0	0	0	0	0	0
DERECHOS	0	0	0	0	0	0
PRODUCTOS	0	0	0	0	0	0
APROVECHAMIENTOS	0	0	0	0	0	0
INGRESOS POR VENTAS DE BIENES Y SERVICIOS	578,447,425	(64,037,583)	514,409,842	514,409,842	514,409,842	(64,037,583)
PARTICIPACIONES	0	0	0	0	0	0
Fondo General de Participaciones	0	0	0	0	0	0
Fondo de Fomento Municipal	0	0	0	0	0	0
Fondo de Fiscalización y Recaudación	0	0	0	0	0	0
Fondo de Compensación	0	0	0	0	0	0
Fondo de Extracción de Hidrocarburos	0	0	0	0	0	0
Impuesto Especial sobre Producción y Servicios	0	0	0	0	0	0
0.136% de la Recaudación Federal Participable	0	0	0	0	0	0
3.17% Sobre Extracción de Petróleo	0	0	0	0	0	0
Gasolinas y Diesel	0	0	0	0	0	0
Fondo del Impuesto Sobre la Renta	0	0	0	0	0	0
Fondo de Estabilización de los Ingresos de las Entidades Federativas	0	0	0	0	0	0
INCENTIVOS DERIVADOS DE LA COLABORACIÓN FISCAL	0	0	0	0	0	0
Tenencia o Uso de Vehículos	0	0	0	0	0	0
Fondo de Compensación ISAN	0	0	0	0	0	0
Impuesto sobre Automóviles Nuevos	0	0	0	0	0	0
Fondo de Compensación de Repecos-Intermedios	0	0	0	0	0	0
Otros Incentivos Económicos	0	0	0	0	0	0
TRANSFERENCIAS	1,065,166,566	(32,208,225)	1,032,958,341	1,032,958,341	1,032,958,341	(32,208,225)
CONVENIOS	0	0	0	0	0	0
Otros Convenios y Subsidios	0	0	0	0	0	0
OTROS INGRESOS DE LIBRE DISPOSICIÓN	0	0	0	0	0	0
Participaciones en Ingresos Locales	0	0	0	0	0	0
Otros Ingresos de Libre Disposición	0	0	0	0	0	0
<b>TOTAL DE INGRESOS DE LIBRE DISPOSICIÓN</b>	<b>1,643,613,991</b>	<b>(96,245,808)</b>	<b>1,547,368,183</b>	<b>1,547,368,183</b>	<b>1,547,368,183</b>	<b>(96,245,808)</b>

INGRESOS EXCEDENTES DE INGRESOS DE LIBRE DISPOSICIÓN

0

TRANSFERENCIAS FEDERALES ETIQUETADAS

Aportaciones	0	0	0	0	0	0
Fond. de Aport. para la Nómina Educativa y Gasto Operativo	0	0	0	0	0	0
Fond. de Aport. para los Servicios de Salud	0	0	0	0	0	0
Fond. de Aport. para la Infraestructura Social	0	0	0	0	0	0
Fond. de Aport. p/el Fort. de los Mpios. y de las Demarc. Territ. del D.F.	0	0	0	0	0	0
Fond. de Aport. Múltiples	0	0	0	0	0	0
Fond. de Aport. para la Educación Tecnológica y de Adultos	0	0	0	0	0	0
Fond. de Aport. para la Seguridad Pública de los Estados y del D. F.	0	0	0	0	0	0
Fond. de Aport. para el Fortalecimiento de las Entidades Federativas	0	0	0	0	0	0
Convenios	0	0	0	0	0	0
Convenios de Protección Social en Salud	0	0	0	0	0	0
Convenios de Descentralización	0	0	0	0	0	0
Convenios de Reasignación	0	0	0	0	0	0
Otros Convenios y Subsidios	0	0	0	0	0	0
Fondos Distintos de Aportaciones	0	0	0	0	0	0
Fondo para Entidades Fed. y Mpios. Productores de Hidrocarburos	0	0	0	0	0	0
Fondo Minero	0	0	0	0	0	0
Transferencias, Subsidios, Subvenciones, y Pensiones y Jub.	500,000,000	(1,000,000)	499,000,000	199,175,805	199,175,805	(300,824,195)
Otras Transferencias Federales Etiquetadas	0	0	0	0	0	0
<b>TOTAL DE TRANSFERENCIAS FEDERALES ETIQUETADAS</b>	<b>500,000,000</b>	<b>(1,000,000)</b>	<b>499,000,000</b>	<b>199,175,805</b>	<b>199,175,805</b>	<b>(300,824,195)</b>

<b>INGRESOS DERIVADOS DE FINANCIAMIENTO</b>	<b>0</b>	<b>0</b>	<b>0</b>	<b>0</b>	<b>0</b>	<b>0</b>
Ingresos Derivados de Financiamiento	0	0	0	0	0	0
<b>TOTAL DE INGRESOS</b>	<b>2,143,613,991</b>	<b>(97,245,808)</b>	<b>2,046,368,183</b>	<b>1,746,543,988</b>	<b>1,746,543,988</b>	<b>(397,070,003)</b>

Datos informativos

1 Ing. Derivados de Financ. con Fuente de Pago de Ing. de Libre Disposición	0	0	0	0	0	0
Ing. Derivados de Financ. con Fuente de Pago de Transf. Fed. Etiquetadas	0	0	0	0	0	0
Ingresos Derivados de Financiamiento	0	0	0	0	0	0



ESTADOS PRESUPUESTARIOS  
SISTEMA DE MOVILIDAD 1  
ESTADO ANALÍTICO DEL EJERCICIO DEL PRESUPUESTO DE EGRESOS DETALLADO - LDF  
(CLASIFICACIÓN POR OBJETO DEL GASTO)  
(CIFRAS A PESOS)

C O N C E P T O	EGRESO	EGRESO	EGRESO	EGRESO	EGRESO	SUBEJERCICIO
	ESTIMADO	AMPLIACIONES/ REDUCCIONES	MODIFICADO	DEVENGADO	PAGADO	
<b>GASTO NO ETIQUETADO</b>	1,643,613,991	(96,245,808)	1,547,368,183	1,543,257,341	1,543,257,341	4,110,842
<b>Servicios Personales</b>	888,609,280	(17,798,986)	870,810,294	870,550,673	870,550,673	259,621
Remuneraciones al Personal de Carácter Permanente	438,368,920	(1,808,673)	436,560,247	436,560,247	436,560,247	0
Remuneraciones al Personal de Carácter Transitorio	147,330	(102,210)	45,120	28,000	28,000	17,120
Remuneraciones Adicionales y Especiales	106,301,381	(14,673,717)	91,627,664	91,622,900	91,622,900	4,764
Seguridad Social	152,498,859	(10,753,890)	141,744,969	141,675,637	141,675,637	69,332
Otras Prestaciones Sociales y Económicas	168,171,334	12,037,701	180,209,035	180,087,507	180,087,507	121,528
Previsiones	0	0	0	0	0	0
Pago de Estímulos a Servidores Públicos	23,121,456	(2,498,197)	20,623,259	20,576,382	20,576,382	46,877
<b>Materiales y Suministros</b>	588,626,571	(60,680,760)	527,945,811	524,094,590	524,094,590	3,851,221
Materiales de Admón., Emisión de Doc. y Art. Oficiales	1,184,528	835,182	12,019,710	12,019,710	12,019,710	0
Alimentos y Utensilios	1,780,743	(1,335,442)	445,301	445,301	445,301	0
Materias Primas y Mat. de Prod. y Comercialización	35,274,091	(12,618,925)	22,655,166	22,655,166	22,655,166	0
Materiales y Artículos de Construcción y de Reparación	5,093,012	(2,660,712)	2,432,300	2,432,300	2,432,300	0
Productos Químicos, Farmacéuticos y de Laboratorio	1,511,894	(1,143,657)	368,237	368,237	368,237	0
Combustibles, Lubricantes y Aditivos	357,725,911	(43,688,019)	314,037,892	310,456,490	310,456,490	3,581,402
Vestuario, Blancos, Prendas de Protección y Art. Dep.	27,603,670	5,951,177	33,554,847	33,554,847	33,554,847	0
Materiales y Suministros Para Seguridad	0	0	0	0	0	0
Herramientas, Refacciones y Accesorios Menores	148,452,722	(6,020,364)	142,432,358	142,162,539	142,162,539	269,819
<b>Servicios Generales</b>	166,378,140	(17,766,062)	148,612,078	148,612,078	148,612,078	0
Servicios Básicos	27,273,309	4,549,645	31,822,954	31,822,954	31,822,954	0
Servicios de Arrendamiento	28,908,674	(6,089,358)	22,819,316	22,819,316	22,819,316	0
Servicios Prof., Científicos, Téc. y Otros Servicios	10,123,725	(5,166,520)	4,957,205	4,957,205	4,957,205	0
Servicios Financieros, Bancarios y Comerciales	34,064,086	(9,032,520)	25,031,566	25,031,566	25,031,566	0
Servicios de Inst., Reparación, Mantto. y Conservación	23,403,529	(2,613,007)	20,790,522	20,790,522	20,790,522	0
Servicios de Comunicación Social y Publicidad	1,174,356	1,685,567	2,859,923	2,859,923	2,859,923	0
Servicios de Traslado y Viáticos	396,345	8,760	405,105	405,105	405,105	0
Servicios Oficiales	19,932	(19,932)	0	0	0	0
Otros Servicios Generales	41,014,184	(1,088,697)	39,925,487	39,925,487	39,925,487	0
<b>Transf., Asig., Subsidios y Otras Ayudas</b>	0	0	0	0	0	0
Transferencias Internas y Asignaciones al Sector Público	0	0	0	0	0	0
Transferencias al Resto del Sector Público	0	0	0	0	0	0
Subsidios y Subvenciones	0	0	0	0	0	0
Ayudas Sociales	0	0	0	0	0	0
Pensiones y Jubilaciones	0	0	0	0	0	0
Transferencias a Fideicomisos, Mandatos y Otros Análogos	0	0	0	0	0	0
Transferencias a la Seguridad Social	0	0	0	0	0	0
Donativos	0	0	0	0	0	0
Transferencias al Exterior	0	0	0	0	0	0
<b>Bienes Muebles, Inmuebles e Intangibles</b>	0	0	0	0	0	0
Mobiliario y Equipo de Administración	0	0	0	0	0	0
Mobiliario y Equipo Educativo y Recreativo	0	0	0	0	0	0
Equipo e Instrumental Médico y de Laboratorio	0	0	0	0	0	0
Vehículos y Equipo de Transporte	0	0	0	0	0	0
Equipo de Defensa y Seguridad	0	0	0	0	0	0
Maquinaria, Otros Equipos y Herramientas	0	0	0	0	0	0
Activos Biológicos	0	0	0	0	0	0
Bienes Inmuebles	0	0	0	0	0	0
Activos Intangibles	0	0	0	0	0	0
<b>Inversión Pública</b>	0	0	0	0	0	0
Obra Pública en Bienes de Dominio Público	0	0	0	0	0	0
Obra Pública en Bienes Propios	0	0	0	0	0	0
Proyectos Productivos y Acciones de Fomento	0	0	0	0	0	0
<b>Inversiones Financieras y Otras Provisiones</b>	0	0	0	0	0	0
Inversiones Para el Fomento de Actividades Productivas	0	0	0	0	0	0
Acciones y Participaciones de Capital	0	0	0	0	0	0
Compra de Títulos y Valores	0	0	0	0	0	0
Concesión de Préstamos	0	0	0	0	0	0
Inversiones en Fideicomisos, Mandatos y Otros Análogos	0	0	0	0	0	0
Fideicomiso de Desastres Naturales (Informativo)	0	0	0	0	0	0
Otras Inversiones Financieras	0	0	0	0	0	0
Provisiones para Contingencias y Otras Erogaciones Esp.	0	0	0	0	0	0
<b>Participaciones y Aportaciones</b>	0	0	0	0	0	0
Participaciones	0	0	0	0	0	0
Aportaciones	0	0	0	0	0	0
Convenios	0	0	0	0	0	0
<b>Deuda Pública</b>	0	0	0	0	0	0
Amortización de la Deuda Pública	0	0	0	0	0	0
Intereses de la Deuda Pública	0	0	0	0	0	0
Comisiones de la Deuda Pública	0	0	0	0	0	0
Gastos de la Deuda Pública	0	0	0	0	0	0
Costo por Coberturas	0	0	0	0	0	0
Apoyos Financieros	0	0	0	0	0	0
Adeudos de Ejercicios Fiscales Anteriores (ADEFAS)	0	0	0	0	0	0





ESTADOS PRESUPUESTARIOS  
SISTEMA DE MOVILIDAD 1  
ESTADO ANALÍTICO DEL EJERCICIO DEL PRESUPUESTO DE EGRESOS DETALLADO - LDF  
(CLASIFICACIÓN POR OBJETO DEL GASTO)  
(CIFRAS A PESOS)

CONCEPTO	EGRESO	EGRESO	EGRESO	EGRESO	EGRESO	SUBEJERCICIO
	ESTIMADO	AMPLIACIONES/ REDUCCIONES	MODIFICADO	DEVENGADO	PAGADO	
<b>GASTO ETIQUETADO</b>	500,000,000	(1,000,000)	499,000,000	199,175,805	199,175,805	299,824,195
Servicios Personales	0	0	0	0	0	0
Remuneraciones al Personal de Carácter Permanente	0	0	0	0	0	0
Remuneraciones al Personal de Carácter Transitorio	0	0	0	0	0	0
Remuneraciones Adicionales y Especiales	0	0	0	0	0	0
Seguridad Social	0	0	0	0	0	0
Otras Prestaciones Sociales y Económicas	0	0	0	0	0	0
Previsiones	0	0	0	0	0	0
Pago de Estímulos a Servidores Públicos	0	0	0	0	0	0
Materiales y Suministros	0	0	0	0	0	0
Materiales de Admón., Emisión de Doc. y Art. Oficiales	0	0	0	0	0	0
Alimentos y Utensilios	0	0	0	0	0	0
Materias Primas y Mat. de Prod. y Comercialización	0	0	0	0	0	0
Materiales y Artículos de Construcción y de Reparación	0	0	0	0	0	0
Productos Químicos, Farmacéuticos y de Laboratorio	0	0	0	0	0	0
Combustibles, Lubricantes y Aditivos	0	0	0	0	0	0
Vestuario, Blancos, Prendas de Protección y Art. Dep.	0	0	0	0	0	0
Materiales y Suministros Para Seguridad	0	0	0	0	0	0
Herramientas, Refacciones y Accesorios Menores	0	0	0	0	0	0
Servicios Generales	0	0	0	0	0	0
Servicios Básicos	0	0	0	0	0	0
Servicios de Arrendamiento	0	0	0	0	0	0
Servicios Prof., Científicos, Téc. y Otros Servicios	0	0	0	0	0	0
Servicios Financieros, Bancarios y Comerciales	0	0	0	0	0	0
Servicios de Inst., Reparación, Mantto. y Conservación	0	0	0	0	0	0
Servicios de Comunicación Social y Publicidad	0	0	0	0	0	0
Servicios de Traslado y Viáticos	0	0	0	0	0	0
Servicios Oficiales	0	0	0	0	0	0
Otros Servicios Generales	0	0	0	0	0	0
Transf., Asig., Subsidios y Otras Ayudas	0	0	0	0	0	0
Transferencias Internas y Asignaciones al Sector Público	0	0	0	0	0	0
Transferencias al Resto del Sector Público	0	0	0	0	0	0
Subsidios y Subvenciones	0	0	0	0	0	0
Ayudas Sociales	0	0	0	0	0	0
Pensiones y Jubilaciones	0	0	0	0	0	0
Transferencias a Fideicomisos, Mandatos y Otros Análogos	0	0	0	0	0	0
Transferencias a la Seguridad Social	0	0	0	0	0	0
Donativos	0	0	0	0	0	0
Transferencias al Exterior	0	0	0	0	0	0
<b>Bienes Muebles, Inmuebles e Intangibles</b>	500,000,000	(1,000,000)	499,000,000	199,175,805	199,175,805	299,824,195
Mobiliario y Equipo de Administración	0	0	0	0	0	0
Mobiliario y Equipo Educativo y Recreativo	0	0	0	0	0	0
Equipo e Instrumental Médico y de Laboratorio	0	0	0	0	0	0
Vehículos y Equipo de Transporte	500,000,000	(1,000,000)	499,000,000	199,175,805	199,175,805	299,824,195
Equipo de Defensa y Seguridad	0	0	0	0	0	0
Maquinaria, Otros Equipos y Herramientas	0	0	0	0	0	0
Activos Biológicos	0	0	0	0	0	0
Bienes Inmuebles	0	0	0	0	0	0
Activos Intangibles	0	0	0	0	0	0
Inversión Pública	0	0	0	0	0	0
Obra Pública en Bienes de Dominio Público	0	0	0	0	0	0
Obra Pública en Bienes Propios	0	0	0	0	0	0
Proyectos Productivos y Acciones de Fomento	0	0	0	0	0	0
<b>Inversiones Financieras y Otras Provisiones</b>	0	0	0	0	0	0
Inversiones Para el Fomento de Actividades Productivas	0	0	0	0	0	0
Acciones y Participaciones de Capital	0	0	0	0	0	0
Compra de Títulos y Valores	0	0	0	0	0	0
Concesión de Préstamos	0	0	0	0	0	0
Inversiones en Fideicomisos, Mandatos y Otros Análogos	0	0	0	0	0	0
Fideicomiso de Desastres Naturales (Informativo)	0	0	0	0	0	0
Otras Inversiones Financieras	0	0	0	0	0	0
Provisiones para Contingencias y Otras Erogaciones Esp.	0	0	0	0	0	0
<b>Participaciones y Aportaciones</b>	0	0	0	0	0	0
Participaciones	0	0	0	0	0	0
Aportaciones	0	0	0	0	0	0
Convenios	0	0	0	0	0	0
<b>Deuda Pública</b>	0	0	0	0	0	0
Amortización de la Deuda Pública	0	0	0	0	0	0
Intereses de la Deuda Pública	0	0	0	0	0	0
Comisiones de la Deuda Pública	0	0	0	0	0	0
Gastos de la Deuda Pública	0	0	0	0	0	0
Costo por Coberturas	0	0	0	0	0	0
Apoyos Financieros	0	0	0	0	0	0
Adeudos de Ejercicios Fiscales Anteriores (ADEFAS)	0	0	0	0	0	0
<b>TOTAL DE EGRESOS</b>	<b>2,143,613,991</b>	<b>(97,245,808)</b>	<b>2,046,368,183</b>	<b>1,742,433,146</b>	<b>1,742,433,146</b>	<b>303,935,037</b>



ESTADOS PRESUPUESTARIOS  
SISTEMA DE MOVILIDAD 1  
ESTADO ANALÍTICO DEL EJERCICIO DEL PRESUPUESTO DE EGRESOS DETALLADO - LDF  
CLASIFICACIÓN ADMINISTRATIVA  
(CIFRAS A PESOS)

CONCEPTO	EGRESO APROBADO	EGRESO AMPLIACIONES/ REDUCCIONES	EGRESO MODIFICADO	EGRESO DEVENGADO	EGRESO PAGADO	SUBEJERCICIO
GASTO NO ETIQUETADO	1,643,613,991	(96,245,808)	1,547,368,183	1,543,257,341	1,543,257,341	4,110,842
ENT. PARAEST. Y FIDEICOM. NO EMP. Y NO FINANC. SISTEMA DE MOVILIDAD 1	1,643,613,991	(96,245,808)	1,547,368,183	1,543,257,341	1,543,257,341	4,110,842
INSTITUCIONES PÚBLICAS DE LA SEG. SOCIAL	0	0	0	0	0	0
ENT. PARAEST. EMP. NO FINANC. CON PART. EST. MAY.	0	0	0	0	0	0
GASTO ETIQUETADO	500,000,000	(1,000,000)	499,000,000	199,175,805	199,175,805	299,824,195
ENT. PARAEST. Y FIDEICOM. NO EMP. Y NO FINANC. SISTEMA DE MOVILIDAD 1	500,000,000	(1,000,000)	499,000,000	199,175,805	199,175,805	299,824,195
INSTITUCIONES PÚBLICAS DE LA SEG. SOCIAL	0	0	0	0	0	0
ENT. PARAEST. EMP. NO FINANC. CON PART. EST. MAY.	0	0	0	0	0	0
<b>TOTAL DE EGRESOS</b>	<b>2,143,613,991</b>	<b>(97,245,808)</b>	<b>2,046,368,183</b>	<b>1,742,433,146</b>	<b>1,742,433,146</b>	<b>303,935,037</b>

La información consignada en este reporte es responsabilidad de la Unidad Ejecutora de Gasto, de conformidad a los Artículos 44, 125 y 126 de la Ley de Presupuesto y Gasto Eficiente del Distrito Federal, la que servirá de base para la integración de la Cuenta Pública 2016.



ESTADOS PRESUPUESTARIOS  
SISTEMA DE MOVILIDAD 1  
ESTADO ANALÍTICO DEL EJERCICIO DEL PRESUPUESTO DE EGRESOS DETALLADO - LDF  
CLASIFICACIÓN FUNCIONAL (FINALIDAD Y FUNCIÓN)  
(CIFRAS A PESOS)

CONCEPTO	EGRESO	EGRESO	EGRESO	EGRESO	EGRESO	SUB EJERCICIO
	ESTIMADO	AMPLIACIONES/ REDUCCIONES	MODIFICADO	DEVENGADO	PAGADO	
<b>GASTO NO ETIQUETADO</b>	1,643,613,991	(96,245,808)	1,547,368,183	1,543,257,341	1,543,257,341	4,110,842
<b>GOBIERNO</b>	227,344,091	(18,348,390)	208,995,701	208,924,353	208,924,353	71,348
Legislación	0	0	0	0	0	0
Justicia	244,712	0	244,712	244,712	244,712	0
Coordinación de la Política de Gobierno	0	0	0	0	0	0
Relaciones Exteriores	0	0	0	0	0	0
Asuntos Financieros y Hacendarios	0	0	0	0	0	0
Seguridad Nacional	0	0	0	0	0	0
Asuntos de Orden Público y de Seguridad Interior	920,828	0	920,828	920,828	920,828	0
Otros Servicios Generales	226,178,551	(18,348,390)	207,830,161	207,758,813	207,758,813	71,348
<b>DESARROLLO SOCIAL</b>	0	0	0	0	0	0
Protección Ambiental	0	0	0	0	0	0
Vivienda y Servicios a la Comunidad	0	0	0	0	0	0
Salud	0	0	0	0	0	0
Recreación, Cultura y Otras Manifestaciones Sociales	0	0	0	0	0	0
Educación	0	0	0	0	0	0
Protección Social	0	0	0	0	0	0
Otros Asuntos Sociales	0	0	0	0	0	0
<b>DESARROLLO ECONÓMICO</b>	1,416,269,900	(77,897,418)	1,338,372,482	1,334,332,988	1,334,332,988	4,039,494
Asuntos Económicos, Comerciales y Laborales en General	0	0	0	0	0	0
Agropecuaria, Silvicultura, Pesca y Caza	0	0	0	0	0	0
Combustibles y Energía	0	0	0	0	0	0
Minería, Manufacturas y Construcción	0	0	0	0	0	0
Transporte	1,416,269,900	(77,897,418)	1,338,372,482	1,334,332,988	1,334,332,988	4,039,494
Comunicaciones	0	0	0	0	0	0
Turismo	0	0	0	0	0	0
Ciencia, Tecnología e Innovación	0	0	0	0	0	0
Otras Industrias y Otros Asuntos Económicos	0	0	0	0	0	0
<b>OTRAS NO CLASIFICADAS EN FUNCIONES ANTERIORES</b>	0	0	0	0	0	0
Transacciones de la Deuda Pública / Costo Financiero de la Deuda	0	0	0	0	0	0
Transf., Particip. y Aportaciones Entre Diferentes Niveles y Órdenes de Gobierno	0	0	0	0	0	0
Saneamiento del Sistema Financiero	0	0	0	0	0	0
Adeudos de Ejercicios Fiscales Anteriores	0	0	0	0	0	0
<b>GASTO ETIQUETADO</b>	500,000,000	(1,000,000)	499,000,000	199,175,805	199,175,805	299,824,195
<b>GOBIERNO</b>	0	0	0	0	0	0
Legislación	0	0	0	0	0	0
Justicia	0	0	0	0	0	0
Coordinación de la Política de Gobierno	0	0	0	0	0	0
Relaciones Exteriores	0	0	0	0	0	0
Asuntos Financieros y Hacendarios	0	0	0	0	0	0
Seguridad Nacional	0	0	0	0	0	0
Asuntos de Orden Público y de Seguridad Interior	0	0	0	0	0	0
Otros Servicios Generales	0	0	0	0	0	0
<b>DESARROLLO SOCIAL</b>	0	0	0	0	0	0
Protección Ambiental	0	0	0	0	0	0
Vivienda y Servicios a la Comunidad	0	0	0	0	0	0
Salud	0	0	0	0	0	0
Recreación, Cultura y Otras Manifestaciones Sociales	0	0	0	0	0	0
Educación	0	0	0	0	0	0
Protección Social	0	0	0	0	0	0
Otros Asuntos Sociales	0	0	0	0	0	0
<b>DESARROLLO ECONÓMICO</b>	500,000,000	(1,000,000)	499,000,000	199,175,805	199,175,805	299,824,195
Asuntos Económicos, Comerciales y Laborales en General	0	0	0	0	0	0
Agropecuaria, Silvicultura, Pesca y Caza	0	0	0	0	0	0
Combustibles y Energía	0	0	0	0	0	0
Minería, Manufacturas y Construcción	0	0	0	0	0	0
Transporte	500,000,000	(1,000,000)	499,000,000	199,175,805	199,175,805	299,824,195
Comunicaciones	0	0	0	0	0	0
Turismo	0	0	0	0	0	0
Ciencia, Tecnología e Innovación	0	0	0	0	0	0
Otras Industrias y Otros Asuntos Económicos	0	0	0	0	0	0
<b>OTRAS NO CLASIFICADAS EN FUNCIONES ANTERIORES</b>	0	0	0	0	0	0
Transacciones de la Deuda Pública / Costo Financiero de la Deuda	0	0	0	0	0	0
Transf., Particip. y Aportaciones Entre Diferentes Niveles y Órdenes de Gobierno	0	0	0	0	0	0
Saneamiento del Sistema Financiero	0	0	0	0	0	0
Adeudos de Ejercicios Fiscales Anteriores	0	0	0	0	0	0
<b>TOTAL DE EGRESOS</b>	2,143,613,991	(97,245,808)	2,046,368,183	1,742,433,146	1,742,433,146	303,935,037





SISTEMA DE MOVILIDAD 1  
Estado Analítico del Ejercicio del Presupuesto de Egresos Detallado - LDF  
Clasificación de Servicios Personales por Categoría  
Del 1 de enero al 31 de diciembre de 2016  
(PESOS)

CONCEPTO	APROBADO	EGRESOS			PAGADO	SUB EJERCICIO
		AMPLIACIONES/ REDUCCIONES	MODIFICADO	DEVENGADO		
GASTO NO ETIQUETADO	915,692,653 -	18,070,766	897,621,887	897,362,266	897,362,266	259,621
Personal Administrativo y de Servicio Pú	907,762,840 -	22,372,238	885,390,602	885,130,981	885,130,981	259,621
Magisterio	-	-	-	-	-	-
Servicios de Salud	-	-	-	-	-	-
Personal Administrativo	-	-	-	-	-	-
Personal Médico, Paramédico y Afín	-	-	-	-	-	-
Seguridad Pública	-	-	-	-	-	-
Gastos Asoc. a la Implemt. de Nvas. Leyes Fed. o Ref. de las Mismas	-	-	-	-	-	-
Nombre del Programa o Ley 1	-	-	-	-	-	-
Nombre del Programa o Ley 2	-	-	-	-	-	-
Sentencias Laborales Definitivas	7,929,813	4,301,472	12,231,285	12,231,285	12,231,285	-
GASTO ETIQUETADO	-	-	-	-	-	-
Personal Administrativo y de Servicio Público	-	-	-	-	-	-
Magisterio	-	-	-	-	-	-
Servicios de Salud	-	-	-	-	-	-
Personal Administrativo	-	-	-	-	-	-
Personal Médico, Paramédico y Afín	-	-	-	-	-	-
Seguridad Pública	-	-	-	-	-	-
Gastos Asoc. a la Implemt. de Nvas. Leyes Fed. o Ref. de las Mismas	-	-	-	-	-	-
Nombre del Programa o Ley 1	-	-	-	-	-	-
Nombre del Programa o Ley 2	-	-	-	-	-	-
Sentencias Laborales Definitivas	-	-	-	-	-	-
<b>TOTAL DEL GASTO EN SERVICIOS PERSONALES</b>	<b>915,692,653 -</b>	<b>18,070,766</b>	<b>897,621,887</b>	<b>897,362,266</b>	<b>897,362,266</b>	<b>259,621</b>

Elaboró:

MTRA. SUSANA SERRANO CAMARGO  
DIRECTORA DE FINANZAS

Autorizó:

ARG. LAURA YVÉL CASTILLO JUÁREZ  
DIRECTORA GENERAL



**SISTEMA DE MOVILIDAD 1**

Guía de Cumplimiento de la Ley de Disciplina Financiera de las Entidades Federativas y Municipios  
Del 1 de enero al 31 de diciembre de 2016

Indicadores de Observancia	Mecanismo de Verificación	Implementación		Resultado		Fundamento (h)	Comentarios (i)
		SI	NO	Monto o valor:	Unidad (pesos)		
		Fecha estimada de cumplimiento					
<b>INDICADORES PRESUPUESTARIOS</b>							
<b>A. INDICADORES CUANTITATIVOS</b>							
<b>Balance Presupuestario Sostenible (j)</b>							
1							
a.	Propuesto	Iniciativa de Ley de Ingresos y Proyecto de Presupuesto de Egresos	18-11-15	0	pesos	Art. 6 y 19 de la LDF	
b.	Aprobado	Ley de Ingresos y Presupuesto de Egresos	31-12-2015	0	pesos	Art. 6 y 19 de la LDF	
c.	Ejercido	Cuenta Pública / Formato 4 LDF	31-03-2017	4,110,842	pesos	Art. 6 y 19 de la LDF	
2							
<b>Balance Presupuestario de Recursos Disponibles Sostenible (k)</b>							
a.	Propuesto	Iniciativa de Ley de Ingresos y Proyecto de Presupuesto de Egresos	18-11-15	0	pesos	Art. 6 y 19 de la LDF	
b.	Aprobado	Ley de Ingresos y Presupuesto de Egresos	31-12-2015	0	pesos	Art. 6 y 19 de la LDF	
c.	Ejercido	Cuenta Pública / Formato 4 LDF	31-03-2017	4,110,842	pesos	Art. 6 y 19 de la LDF	
3							
<b>Financiamiento Neto dentro del Techo de Financiamiento Neto (l)</b>							
a.	Propuesto	Iniciativa de Ley de Ingresos	N.A.	N.A.	pesos	Art. 6, 19 y 46 de la LDF	
b.	Aprobado	Ley de Ingresos	N.A.	N.A.	pesos	Art. 6, 19 y 46 de la LDF	
c.	Ejercido	Cuenta Pública / Formato 4 LDF	N.A.	N.A.	pesos	Art. 6, 19 y 46 de la LDF	
4							
<b>Recursos destinados a la atención de desastres naturales</b>							
a.	Asignación al fideicomiso para desastres naturales (m)						
	a.1 Aprobado	Reporte Trim. Formato 6 a)	N.A.	N.A.	pesos	Art. 9 de la LDF	
	a.2 Pagado	Cuenta Pública / Formato 6 a)	N.A.	N.A.	pesos	Art. 9 de la LDF	
b.	Aportación promedio realizada por la Entidad Federativa durante los 5 ejercicios previos, para infraestructura dañada por desastres naturales (n)	Autorizaciones de recursos aprobados por el FONDEN	N.A.	N.A.	pesos	Art. 9 de la LDF	
c.	Saldo del fideicomiso para desastres naturales (o)	Cuenta Pública / Auxiliar de Cuentas	N.A.	N.A.	pesos	Art. 9 de la LDF	
d.	Costo promedio de los últimos 5 ejercicios de la reconstrucción de infraestructura dañada por desastres naturales (p)	Autorizaciones de recursos aprobados por el FONDEN	N.A.	N.A.	pesos	Art. 9 de la LDF	
5							
<b>Techo para servicios personales (q)</b>							
a.	Asignación en el Presupuesto de Egresos	Reporte Trim. Formato 6 d)	31-03-17	915,692,653	pesos	Art. 10 y 21 de la LDF	
b.	Ejercido	Reporte Trim. Formato 6 d)	31-03-17	897,362,266	pesos	Art. 13 fracc. V y 21 de la LDF	
6							
<b>Previsiones de gasto para compromisos de pago derivados de APPs (r)</b>							
a.	Asignación en el Presupuesto de Egresos	Presupuesto de Egresos	N.A.	N.A.	pesos	Art. 11 y 21 de la LDF	



**SISTEMA DE MOVILIDAD 1**

Guía de Cumplimiento de la Ley de Disciplina Financiera de las Entidades Federativas y Municipios  
Del 1 de enero al 31 de diciembre de 2016

Indicadores de Observancia	Mecanismo de Verificación	Implementación		Resultado		Fundamento (h)	Comentarios (i)
		SI	NO	Monto o valor:	Unidad (pesos)		
		Fecha estimada de cumplimiento					
<b>Techo de ADEFAS para el ejercicio fiscal (s)</b>							
7							
a.	Propuesto	Proyecto de Presupuesto de Egresos	N.A.	N.A.	pesos	Art. 12 y 20 de la LDF	
b.	Aprobado	Reporte Trim. Formato 6 a)	N.A.	N.A.	pesos	Art. 12 y 20 de la LDF	
c.	Ejercido	Cuenta Pública / Formato 6 a)	N.A.	N.A.	pesos	Art. 12 y 20 de la LDF	
<b>B. INDICADORES CUALITATIVOS</b>							
<b>1 Iniciativa de Ley de Ingresos y Proyecto de Presupuesto de Egresos</b>							
a.	Objetivos anuales, estrategias y metas para el ejercicio fiscal (t)	Iniciativa de Ley de Ingresos y Proyecto de Presupuesto de Egresos	18-11-15	141	MILL/PASAJEROS	Art. 5 y 18 de la LDF	Meta incluida en las Actividades Institucionales 387 y 549 del Programa Operativo Anual
b.	Proyecciones de ejercicios posteriores (u)	Iniciativa de Ley de Ingresos y Proyecto de Presupuesto de Egresos / Formatos 7 a) y b)	N.A.	N.A.	N.A.	Art. 5 y 18 de la LDF	
c.	Descripción de riesgos relevantes y propuestas de acción para enfrentarlos (v)	Iniciativa de Ley de Ingresos y Proyecto de Presupuesto de Egresos	N.A.	N.A.	N.A.	Art. 5 y 18 de la LDF	
d.	Resultados de ejercicios fiscales anteriores y el ejercicio fiscal en cuestión (w)	Iniciativa de Ley de Ingresos y Proyecto de Presupuesto de Egresos / Formatos 7 c) y d)	N.A.	N.A.	N.A.	Art. 5 y 18 de la LDF	
e.	Estudio actuarial de las pensiones de sus trabajadores (x)	Proyecto de Presupuesto de Egresos / Formato 8	N.A.	N.A.	N.A.	Art. 5 y 18 de la LDF	
<b>2 Balance Presupuestario de Recursos Disponibles, en caso de ser negativo</b>							
a.	Razones excepcionales que justifican el Balance Presupuestario de Recursos Disponibles negativo (y)	Iniciativa de Ley de Ingresos o Proyecto de Presupuesto de Egresos	N.A.	N.A.	N.A.	Art. 6 y 19 de la LDF	
b.	Fuente de recursos para cubrir el Balance Presupuestario de Recursos Disponibles negativo (z)	Iniciativa de Ley de Ingresos o Proyecto de Presupuesto de Egresos	N.A.	N.A.	N.A.	Art. 6 y 19 de la LDF	
c.	Número de ejercicios fiscales y acciones necesarias para cubrir el Balance Presupuestario de Recursos Disponibles negativo (aa)	Iniciativa de Ley de Ingresos o Proyecto de Presupuesto de Egresos	N.A.	N.A.	N.A.	Art. 6 y 19 de la LDF	
d.	Informes Trimestrales sobre el avance de las acciones para recuperar el Balance Presupuestario de Recursos Disponibles (bb)	Reporte Trim. y Cuenta Pública	N.A.	N.A.	N.A.	Art. 6 y 19 de la LDF	
<b>3 Servicios Personales</b>							
a.	Remuneraciones de los servidores públicos (cc)	Proyecto de Presupuesto	N.A.	N.A.	pesos	Art. 10 y 21 de la LDF	
b.	Provisiones salariales y económicas para cubrir incrementos salariales, creación de plazas y otros (dd)	Proyecto de Presupuesto	N.A.	N.A.	N.A.	Art. 10 y 21 de la LDF	







SISTEMA DE MOVILIDAD 1

Guía de Cumplimiento de la Ley de Disciplina Financiera de las Entidades Federativas y Municipios  
Del 1 de enero al 31 de diciembre de 2016

Indicadores de Observancia	Implementación		Resultado		Fundamento (h)	Comentarios (i)
	SI	NO	Monto o valor:	Unidad (pesos)		
	Mecanismo de Verificación	Fecha estimada de cumplimiento				
<b>INDICADORES DEL EJERCICIO PRESUPUESTARIO</b>						
<b>A. INDICADORES CUANTITATIVOS</b>						
<b>Ingresos Excedentes derivados de Ingresos de Libre Disposición</b>						
1						
a.	Monto de Ingresos Excedentes derivados de ILD (ee)	Cuenta Pública / Formato 5	N.A.	N.A.	pesos	Art. 14 y 21 de la LDF
b.	Monto de Ingresos Excedentes derivados de ILD destinados al fin del A.14, fracción I de la LDF (ff)	Cuenta Pública	N.A.	N.A.	pesos	Art. 14 y 21 de la LDF
c.	Monto de Ingresos Excedentes derivados de ILD destinados al fin del A.14, fracción II, a) de la LDF (gg)	Cuenta Pública	N.A.	N.A.	pesos	Art. 14 y 21 de la LDF
d.	Monto de Ingresos Excedentes derivados de ILD destinados al fin del A.14, fracción II, b) de la LDF (hh)	Cuenta Pública	N.A.	N.A.	pesos	Art. 14 y 21 de la LDF
e.	Monto de Ingresos Excedentes derivados de ILD destinados al fin del artículo noveno transitorio de la LDF (ii)		N.A.	N.A.	pesos	Art. Noveno Transitorio de la LDF
<b>B. INDICADORES CUALITATIVOS</b>						
1	Análisis Costo-Beneficio para programas o proyectos de inversión mayores a 10 millones de UDIS (jj)	Página de internet de la Secretaría de Finanzas o Tesorería Municipal	N.A.	N.A.	N.A.	Art. 13 frac. III y 21 de la LDF
2	Análisis de conveniencia y análisis de transferencia de riesgos de los proyectos APPs (kk)	Página de internet de la Secretaría de Finanzas o Tesorería Municipal	N.A.	N.A.	N.A.	Art. 13 frac. III y 21 de la LDF
3	Identificación de población objetivo, destino y temporalidad de subsidios (ll)	Página de internet de la Secretaría de Finanzas o Tesorería Municipal	N.A.	N.A.	N.A.	Art. 13 frac. VII y 21 de la LDF
<b>INDICADORES DE DEUDA PÚBLICA</b>						
<b>A. INDICADORES CUANTITATIVOS</b>						
<b>Obligaciones a Corto Plazo</b>						
1						
a.	Límite de Obligaciones a Corto Plazo (mm)		N.A.	N.A.	pesos	Art. 30 frac. I de la LDF
b.	Obligaciones a Corto Plazo (nn)		N.A.	N.A.	pesos	Art. 30 frac. I de la LDF

Elaboró:   
MTRA. SUSANA SERRANO CAMARGO  
DIRECTORA DE FINANZAS

Autorizó:   
ARQ. LAURA ITZEL CASTILLO JUÁREZ  
DIRECTORA GENERAL