

# INFORMACIÓN CONTABLE - LDF

---



GOBIERNO DE LA  
CIUDAD DE MÉXICO

# CUENTA PÚBLICA DE LA CIUDAD DE MEXICO 2018

## ESTADOS FINANCIEROS SISTEMA DE MOVILIDAD 1 ESTADO DE SITUACIÓN FINANCIERA DETALLADO - LDF (CIFRAS A PESOS)

| CONCEPTO   | 31 DE DICIEMBRE    |                    | CONCEPTO  | 31 DE DICIEMBRE    |                    |
|--|--------------------|--------------------|---|--------------------|--------------------|
|  | 2018               | 2017               |   | 2018               | 2017               |
| <b>ACTIVO</b>  |                    |                    | <b>PASIVO</b>   |                    |                    |
| <b>ACTIVO CIRCULANTE</b>                                       |                    |                    | <b>PASIVO CIRCULANTE</b>                                      |                    |                    |
| Efectivo y Equivalentes  | 153,293,917        | 209,314,987        | Ctas. por Pagar a Cto. Plazo                                  | 135,035,112        | 200,750,263        |
| Efectivo   | 13,951             | 0                  | Serv. Pers. por Pagar a Cto. Plazo                            | 6,145,085          | 3,169,069          |
| Bancos/Tesorería   | 0                  | 0                  | Proveedores por Pagar a Corto Plazo                           | 80,895,951         | 135,466,778        |
| Bancos/Dependencias y Otros                                    | 2,279,966          | 53,814,987         | Cont. por Obras Púb. por Pagar a Cto. Plazo                   | 0                  | 0                  |
| Inversiones Temporales (hasta tres meses)                      | 151,000,000        | 155,500,000        | Particip. y Aport. por Pagar a Cto. Plazo                     | 0                  | 0                  |
| Fondos con Afectación Específica                               | 0                  | 0                  | Transf. Otorgadas por Pagar a Corto Plazo                     | 0                  | 0                  |
| Dep. de Fond. de Terc. en Gtía. y/o Admón.                     | 0                  | 0                  | Int. Com. y Otr. Gtos. de la Deuda Púb. por Pag. a Cto. Plazo | 0                  | 0                  |
| Otros Efectivos y Equivalentes                                 | 0                  | 0                  | Ref. y Contrib. por Pagar a Cto. Plazo                        | 27,847,321         | 38,010,725         |
| Derechos a Recibir Efect. o Equiv.                             | 94,385,992         | 100,621,120        | Dev. de la Ley de Ing. por Pagar a Cto. Plazo                 | 0                  | 0                  |
| Inversiones Financieras de Corto Plazo                         | 0                  | 0                  | Otras Cuentas por Pagar a Corto Plazo                         | 20,146,755         | 24,113,691         |
| Cuentas por Cobrar a Corto Plazo                               | 94,117,472         | 99,868,812         | Documentos por Pagar a Corto Plazo                            | 0                  | 0                  |
| Deudores Diversos por Cobrar a Corto Plazo                     | 262,827            | 746,637            | Documentos Comerciales por Pagar a Corto Plazo                | 0                  | 0                  |
| Ingresos por Recuperar a Corto Plazo                           | 0                  | 0                  | Doctos. con Contrat. por Obras Púb. por Pagar a Cto. Plazo    | 0                  | 0                  |
| Deud. por Ant. de la Tesorería a Corto Plazo                   | 0                  | 0                  | Otros Documentos por Pagar a Corto Plazo                      | 0                  | 0                  |
| Préstamos Otorgados a Corto Plazo                              | 0                  | 0                  | Porc. a Cto. Plazo de la Deuda Púb. a Largo Plazo             | 0                  | 0                  |
| Otros Der. a Rec. Efect. o Equiv. a Corto Plazo                | 5,693              | 5,671              | Porción a Corto Plazo de la Deuda Pública                     | 0                  | 0                  |
| Derechos a Recibir Bienes o Servicios                          | 8,132,696          | 8,234,051          | Porción a Corto Plazo de Arrendamiento Financiero             | 0                  | 0                  |
| Ant. a Prov. por Adq. de Bienes y Prest. de Serv. a Cto. Plazo | 8,132,696          | 8,234,051          | Títulos y Valores a Corto Plazo                               | 0                  | 0                  |
| Ant. a Prov. por Adq. de Bienes Inm. y Mueb. a Cto. Plazo      | 0                  | 0                  | Pasivos Diferidos a Corto Plazo                               | 0                  | 0                  |
| Ant. a Prov. por Adq. de Bienes Intang. a Cto. Plazo           | 0                  | 0                  | Ingresos Cobrados por Adelantado a Corto Plazo                | 0                  | 0                  |
| Ant. a Contrat. por Obras Púb. a Cto. Plazo                    | 0                  | 0                  | Intereses Cobrados por Adelantado a Corto Plazo               | 0                  | 0                  |
| Otros Der. a Rec. Bienes o Serv. a Cto. Plazo                  | 0                  | 0                  | Otros Pasivos Diferidos a Corto Plazo                         | 0                  | 0                  |
| Inventarios  | 0                  | 0                  | Fond. y Bien. de Terc. en Gtía. y/o Admón. a Cto. Plazo       | 773,155            | 652,354            |
| Inventario de Mercancías para Venta                            | 0                  | 0                  | Fondos en Garantía a Corto Plazo                              | 773,155            | 652,354            |
| Inventario de Mercancías Terminadas                            | 0                  | 0                  | Fondos en Administración a Corto Plazo                        | 0                  | 0                  |
| Inventario de Mercancías en Proc. de Elab.                     | 0                  | 0                  | Fondos Contingentes a Corto Plazo                             | 0                  | 0                  |
| Inv. de Mat. Primas, Materiales y Suminist. para Prod.         | 0                  | 0                  | Fond. de Fid., Mandatos y Cont. Análogos a Cto. Plazo         | 0                  | 0                  |
| Bienes en Tránsito   | 0                  | 0                  | Otr. Fond. de Terc. en Gtía. y/o Admón. a Cto. Plazo          | 0                  | 0                  |
| Almacenes  | 317,422,896        | 302,335,403        | Valores y Bienes en Garantía a Corto Plazo                    | 0                  | 0                  |
| Est. por Pérdida o Deterioro de Activos Circ.                  | (80,133,107)       | (80,133,107)       | Provisiones a Corto Plazo                                     | 0                  | 0                  |
| Est. para Ctas. Incobrables por Der. a Rec. Efect. o Equiv.    | (80,133,107)       | (80,133,107)       | Provisión para Demandas y Juicios a Corto Plazo               | 0                  | 0                  |
| Estimación por Deterioro de Inventarios                        | 0                  | 0                  | Provisión para Contingencias a Corto Plazo                    | 0                  | 0                  |
| Otros Activos Circulantes                                      | 0                  | 0                  | Otras Provisiones a Corto Plazo                               | 0                  | 0                  |
| Valores en Garantía  | 0                  | 0                  | Otros Pasivos a Corto Plazo                                   | 0                  | 0                  |
| Bienes en Garantía (excluye depósitos de fondos)               | 0                  | 0                  | Ingresos por Clasificar                                       | 0                  | 0                  |
| Bienes Deriv. de Embargos, Decom., Aseg. y Dación en Pago      | 0                  | 0                  | Recaudación por Participar                                    | 0                  | 0                  |
| Adquisición con Fondos de Terceros                             | 0                  | 0                  | Otros Pasivos Circulantes                                     | 0                  | 0                  |
| <b>TOTAL DE ACTIVOS CIRCULANTES</b>                            | <b>493,102,394</b> | <b>540,372,454</b> | <b>TOTAL DE PASIVOS CIRCULANTES</b>                           | <b>135,808,267</b> | <b>201,402,617</b> |

Información consignada en este reporte es responsabilidad de la Unidad Ejecutora de Gasto, de conformidad a los Artículos 51, 154 y 155 de la Ley de Austeridad, Transparencia en Relaciones, Protección y Ejercicio de Recursos de la Ciudad de México, la que servirá de base para la integración de la Cuenta Pública 2018

# CUENTA PÚBLICA DE LA CIUDAD DE MEXICO 2018

## ESTADOS FINANCIEROS SISTEMA DE MOVILIDAD 1 ESTADO DE SITUACIÓN FINANCIERA DETALLADO - LDF (CIFRAS A PESOS)

| CONCEPTO   | 31 DE DICIEMBRE      |                      | CONCEPTO   | 31 DE DICIEMBRE        |                        |
|--|----------------------|----------------------|--|------------------------|------------------------|
|  | 2018                 | 2017                 |  | 2018                   | 2017                   |
| <b>ACTIVO</b>                                    |                      |                      | <b>PASIVO</b>  |                        |                        |
| <b>ACTIVO NO CIRCULANTE</b>                      |                      |                      | <b>PASIVO NO CIRCULANTE</b>                                |                        |                        |
| Inv. Financieras a Largo Plazo                   | 0                    | 0                    | Cuentas por Pagar a Largo Plazo                            | 0                      | 0                      |
| Der. a Rec. Efect. o Equiv. a Largo Plazo        | 0                    | 0                    | Documentos por Pagar a Largo Plazo                         | 0                      | 0                      |
| Bienes Inm., Infraest. y Construc. en Proc.      | 111,817,396          | 106,664,860          | Deuda Pública a Largo Plazo                                | 0                      | 0                      |
| Bienes Muebles                                   | 2,779,069,317        | 2,864,682,069        | Pasivos Diferidos a Largo Plazo                            | 0                      | 0                      |
| Activos Intangibles                              | 2,459,075            | 0                    | Fond. y B. de Terc. en Gtia. y/o Admón. a Largo Plazo      | 0                      | 0                      |
| Deprec. Deterioro y Amort. Acum. de Bienes       | (1,760,218,567)      | (1,748,806,282)      | Provisiones a Largo Plazo                                  | 408,419,537            | 356,284,134            |
| Activos Diferidos                                | 2,686,373            | 1,694,156            | <b>TOTAL DE PASIVOS NO CIRCULANTES</b>                     | <b>408,419,537</b>     | <b>356,284,134</b>     |
| Est. por Pérdida o Deterioro de Activos No Circ. | 0                    | 0                    | <b>TOTAL DEL PASIVO</b>                                    | <b>644,227,804</b>     | <b>557,686,751</b>     |
| Otros Activos No Circulantes                     | 1,500                | 1,500                | <b>HACIENDA PÚBLICA / PATRIMONIO</b>                       |                        |                        |
|  |                      |                      | <b>HACIENDA PÚBLICA / PATRIMONIO CONTRIBUIDO</b>           | <b>3,239,848,351</b>   | <b>3,239,771,401</b>   |
|  |                      |                      | Aportaciones   | 3,239,848,351          | 3,239,771,401          |
|  |                      |                      | Donaciones de Capital                                      | 0                      | 0                      |
|  |                      |                      | Actualización de la Hacienda Pública/Patrimonio            | 0                      | 0                      |
|  |                      |                      | <b>HACIENDA PÚBLICA / PATRIMONIO GENERADO</b>              | <b>(2,165,158,667)</b> | <b>(2,032,849,395)</b> |
|  |                      |                      | Resultados del Ejercicio (Ahorro / Desahorro)              | (195,899,918)          | (443,377,298)          |
|  |                      |                      | Resultados de Ejercicios Anteriores                        | (2,442,725,948)        | (1,999,348,650)        |
|  |                      |                      | Revaluos   | 483,467,199            | 409,876,553            |
|  |                      |                      | Reservas   | 0                      | 0                      |
|  |                      |                      | Rectificaciones de Resultados de Ejercicios Anteriores     | 0                      | 0                      |
|  |                      |                      | <b>EXCESO O INSUF. EN LA ACT. DE LA HDA. PÚBL./PATRIM.</b> | <b>0</b>               | <b>0</b>               |
|  |                      |                      | Resultado por Posición Monetaria                           | 0                      | 0                      |
|  |                      |                      | Resultado por Tenencia de Activos No Monetarios            | 0                      | 0                      |
| <b>TOTAL DE ACTIVOS NO CIRCULANTES</b>           | <b>1,135,815,094</b> | <b>1,224,236,303</b> | <b>TOTAL HACIENDA PÚBLICA/PATRIMONIO</b>                   | <b>1,084,689,684</b>   | <b>1,206,922,006</b>   |
| <b>TOTAL DEL ACTIVO</b>                          | <b>1,628,917,488</b> | <b>1,764,608,757</b> | <b>TOTAL DEL PASIVO Y HACIENDA PÚBLICA/PATRIMONIO</b>      | <b>1,628,917,488</b>   | <b>1,764,608,757</b>   |



La información contenida en este reporte es responsabilidad de la Unidad Operativa de Datos, de conformidad a los Artículos 10, 35-A y 105 de la Ley de Acceso a la Información, Transparencia y Buen Gobierno, y de la Ley de Estadística, Transparencia y Buen Gobierno de la Ciudad de México, de 2014 y de la Ley de Estadística, Transparencia y Buen Gobierno de la Ciudad de México de 2017.

**ESTADOS FINANCIEROS  
SISTEMA DE MOVILIDAD 1  
INFORME ANALÍTICO DE LA DEUDA PÚBLICA Y OTROS PASIVOS - LDF  
(CIFRAS A PESOS)**

| DENOMINACIÓN DE LA DEUDA PÚBLICA<br>Y OTROS PASIVOS | SALDO AL<br>31 DE DICIEMBRE<br>DEL<br>2017 | DISPOSICIONES<br>DEL PERIODO | AMORTIZACIONES<br>DEL PERIODO | REVALUACIONES<br>RECLASIFICACIONES<br>Y OTROS<br>AJUSTES | SALDO FINAL<br>DEL PERIODO | PAGO DE<br>INTERESES<br>DEL<br>PERIODO | PAGO DE COMISIONES<br>Y DEMÁS COSTOS<br>ASOCIADOS DURANTE<br>EL PERIODO |
|---|--|------------------------------|-------------------------------|--|----------------------------|--|---|
| <b>DEUDA PÚBLICA</b>                                | 0  | 0                            | 0                             | 0  | 0                          | 0                                      | 0   |
| <b>CORTO PLAZO</b>                                  | 0  | 0                            | 0                             | 0  | 0                          | 0                                      | 0   |
| Instituciones de Crédito                            | 0  | 0                            | 0                             | 0  | 0                          | 0                                      | 0   |
| Títulos o Valores                                   | 0  | 0                            | 0                             | 0  | 0                          | 0                                      | 0   |
| Arrendamientos Financieros                          | 0  | 0                            | 0                             | 0  | 0                          | 0                                      | 0   |
| <b>LARGO PLAZO</b>                                  | 0  | 0                            | 0                             | 0  | 0                          | 0                                      | 0   |
| Instituciones de Crédito                            | 0  | 0                            | 0                             | 0  | 0                          | 0                                      | 0   |
| Títulos o Valores                                   | 0  | 0                            | 0                             | 0  | 0                          | 0                                      | 0   |
| Arrendamientos Financieros                          | 0  | 0                            | 0                             | 0  | 0                          | 0                                      | 0   |
| <b>OTROS PASIVOS</b>                                | 557,686,751                                | 0                            | 0                             | 0  | 544,227,804                | 0                                      | 0   |
| <b>TOTAL DE LA DEUDA PÚB. Y OTROS PASIVOS</b>       | 557,686,751                                | 0                            | 0                             | 0  | 544,227,804                | 0                                      | 0   |
| <b>DEUDA CONTINGENTE</b>                            | 0  | 0                            | 0                             | 0  | 0                          | 0                                      | 0   |
| DEUDA CONTINGENTE 1                                 | 0  | 0                            | 0                             | 0  | 0                          | 0                                      | 0   |
| DEUDA CONTINGENTE 2                                 | 0  | 0                            | 0                             | 0  | 0                          | 0                                      | 0   |
| DEUDA CONTINGENTE XX                                | 0  | 0                            | 0                             | 0  | 0                          | 0                                      | 0   |
| <b>VALOR DE INSTRUMENTOS BONO CUPÓN CERO</b>        | 0  | 0                            | 0                             | 0  | 0                          | 0                                      | 0   |
| VAL. DE INSTRUMENTOS BONO CUPÓN CERO 1              | 0  | 0                            | 0                             | 0  | 0                          | 0                                      | 0   |
| VAL. DE INSTRUMENTOS BONO CUPÓN CERO 2              | 0  | 0                            | 0                             | 0  | 0                          | 0                                      | 0   |
| VAL. DE INSTRUMENTOS BONO CUPÓN CERO XX             | 0  | 0                            | 0                             | 0  | 0                          | 0                                      | 0   |

| OBLIGACIONES<br>A<br>CORTO PLAZO  | MONTO<br>CONTRATADO | PLAZO<br>PACTADO | TASA<br>DE<br>INTERÉS | COMISIONES Y<br>COSTOS<br>RELACIONADOS | TASA<br>EFECTIVA |
|-----------------------------------|---------------------|------------------|-----------------------|--|------------------|
| <b>OBLIGACIONES A CORTO PLAZO</b> | 0                   | 0                | 0                     | 0                                      | 0                |
| CRÉDITO 1                         | 0                   | 0                | 0                     | 0                                      | 0                |
| CRÉDITO 2                         | 0                   | 0                | 0                     | 0                                      | 0                |
| CRÉDITO XX                        | 0                   | 0                | 0                     | 0                                      | 0                |





GOBIERNO DE LA  
CIUDAD DE MÉXICO

# CUENTA PÚBLICA DE LA CIUDAD DE MÉXICO 2018

## ESTADOS FINANCIEROS SISTEMA DE MOVILIDAD 1 INFORME ANALÍTICO DE OBLIGACIONES DIFERENTES DE FINANCIAMIENTOS - LDF (CIFRAS A PESOS)

| DENOMINACIÓN DE LAS<br>OBLIGACIONES<br>DIFERENTES<br>DE<br>FINANCIAMIENTO | FECHA<br>DEL<br>CONTRATO | FECHA<br>DE<br>OPERACIÓN<br>DEL<br>PROYECTO | FECHA<br>DE<br>VENCIMIENTO | MONTO DE LA<br>INVERSIÓN<br>PACTADO | PLAZO PACTADO | MONTO PROMEDIO<br>MENSUAL DEL<br>PAGO<br>DE LA<br>CONTRAPRESTACIÓN | MONTO PROMEDIO<br>MENSUAL DEL PAGO<br>DE LA CONTRAPRESTACIÓN<br>AL PAGO DE INVERSIÓN | MONTO PAGADO                     |  | SALDO PENDIENTE POR<br>PAGAR, DE LA INVERSIÓN<br>AL 31<br>DE DICIEMBRE<br>DE 2018 |
|---|--------------------------|---|----------------------------|-------------------------------------|---------------|--|--|----------------------------------|--|---|
|   |                          |   |                            |                                     |               |  |  | AL 31<br>DE DICIEMBRE<br>DE 2018 | ACTUALIZADO AL 31<br>DE DICIEMBRE<br>DE 2018 |   |
| <b>Asociaciones Público Privadas</b>                                      |                          |   |                            | 0                                   |               | 0  | 0  | 0                                | 0  | 0   |
| Asociaciones Público Privadas 1   |                          |   |                            | 0                                   |               | 0  | 0  | 0                                | 0  | 0   |
| Asociaciones Público Privadas 2   |                          |   |                            | 0                                   |               | 0  | 0  | 0                                | 0  | 0   |
| Asociaciones Público Privadas 3   |                          |   |                            | 0                                   |               | 0  | 0  | 0                                | 0  | 0   |
| Asociaciones Público Privadas XX  |                          |   |                            | 0                                   |               | 0  | 0  | 0                                | 0  | 0   |
| <b>Otros Instrumentos</b>   |                          |   |                            | 0                                   |               | 0  | 0  | 0                                | 0  | 0   |
| Otro Instrumento 1  |                          |   |                            | 0                                   |               | 0  | 0  | 0                                | 0  | 0   |
| Otro Instrumento 2  |                          |   |                            | 0                                   |               | 0  | 0  | 0                                | 0  | 0   |
| Otro Instrumento 3  |                          |   |                            | 0                                   |               | 0  | 0  | 0                                | 0  | 0   |
| Otro Instrumento XX   |                          |   |                            | 0                                   |               | 0  | 0  | 0                                | 0  | 0   |
| <b>TOTAL DE OBLIGACIONES DIF. DE FINANCIAMIENTO</b>                       |                          |   |                            | 0                                   |               | 0  | 0  | 0                                | 0  | 0   |

La información contenida en esta reporta es responsable de la Unidad Ejecutora de Costo, de conformidad con los Artículos 51, 54 y 55 de la Ley de Autonomía, Transparencia en el Gobierno y Planeación de Recursos de la Ciudad de México. La que se firma de base para la integración de la Cuenta Pública 2018.

# INFORMACIÓN PRESUPUESTARIA - LDF

SISTEMA DE MOVILIDAD 1  
Balance Presupuestario - LDF

(Pesos)


| Concepto  | Estimado/Aprobado | Devengado     | Recaudado/Pagado |
|---|-------------------|---------------|------------------|
| <b>A. Ingresos Totales (A = A1 + A2 + A3)</b>   | 1,782,495,273     | 1,728,415,663 | 1,728,415,663    |
| A1. Ingresos de Libre Disposición   | 1,782,495,273     | 1,728,415,663 | 1,728,415,663    |
| A2. Transferencias Federales Etiquetadas  |                   | 0             | 0                |
| A3. Financiamiento Neto   |                   | 0             | 0                |
| <b>B. Egresos Presupuestarios (B = B1 + B2)</b>   | 1,782,495,273     | 1,722,582,034 | 1,722,582,034    |
| B1. Gasto No Etiquetado (sin incluir Amortización de la Deuda Pública)  | 1,782,495,273     | 1,722,582,034 | 1,722,582,034    |
| B2. Gasto Etiquetado (sin incluir Amortización de la Deuda Pública)   |                   |               |                  |
| <b>C. Remanentes del Ejercicio Anterior (C = C1 + C2)</b>   | 0                 | 14,757,343    | 14,757,343       |
| C1. Remanentes de Ingresos de Libre Disposición aplicados en el periodo   |                   | 14,757,343    | 14,757,343       |
| C2. Remanentes de Transferencias Federales Etiquetadas aplicados en el periodo                                    |                   | 0             | 0                |
| <b>I. Balance Presupuestario (I = A - B + C)</b>  | 0                 | 20,590,972    | 20,590,972       |
| <b>II. Balance Presupuestario sin Financiamiento Neto (II = I - A3)</b>   | 0                 | 20,590,972    | 20,590,972       |
| <b>III. Balance Presupuestario sin Financiamiento Neto y sin Remanentes del Ejercicio Anterior (III = II - C)</b> | 0                 | 5,833,629     | 5,833,629        |

| Concepto   | Aprobado | Devengado | Pagado    |
|--|----------|-----------|-----------|
| <b>E. Intereses, Comisiones y Gastos de la Deuda (E = E1 + E2)</b>     | 0        | 0         | 0         |
| E1. Intereses, Comisiones y Gastos de la Deuda con Gasto No Etiquetado |          |           |           |
| E2. Intereses, Comisiones y Gastos de la Deuda con Gasto Etiquetado    |          |           |           |
| <b>IV. Balance Primario (IV = III + E)</b>                             | 0        | 5,833,629 | 5,833,629 |


| Concepto  | Estimado/Aprobado | Devengado | Recaudado/Pagado |
|---|-------------------|-----------|------------------|
| <b>F. Financiamiento (F = F1 + F2)</b>  | 0                 | 0         | 0                |
| F1. Financiamiento con Fuente de Pago de Ingresos de Libre Disposición        |                   |           |                  |
| F2. Financiamiento con Fuente de Pago de Transferencias Federales Etiquetadas |                   |           |                  |
| <b>G. Amortización de la Deuda (G = G1 + G2)</b>                              | 0                 | 0         | 0                |
| G1. Amortización de la Deuda Pública con Gasto No Etiquetado                  |                   |           |                  |
| G2. Amortización de la Deuda Pública con Gasto Etiquetado                     |                   |           |                  |
| <b>A3. Financiamiento Neto (A3 = F - G)</b>                                   | 0                 | 0         | 0                |

| Concepto   | Estimado/Aprobado | Devengado     | Recaudado/Pagado |
|--|-------------------|---------------|------------------|
| <b>A1. Ingresos de Libre Disposición</b>   | 1,782,495,273     | 1,728,415,663 | 1,728,415,663    |
| <b>A3.1. Financiamiento Neto con Fuente de Pago de Ingresos de Libre Disposición (A3.1 = F1 - G1)</b>        | 0                 | 0             | 0                |
| F1. Financiamiento con Fuente de Pago de Ingresos de Libre Disposición                                       |                   | 0             | 0                |
| G1. Amortización de la Deuda Pública con Gasto No Etiquetado   | 0                 | 0             | 0                |
| <b>B1. Gasto No Etiquetado (sin incluir Amortización de la Deuda Pública)</b>                                | 1,782,495,273     | 1,722,582,034 | 1,722,582,034    |
| <b>C1. Remanentes de Ingresos de Libre Disposición aplicados en el periodo</b>                               | 0                 | 14,757,343    | 14,757,343       |
| <b>V. Balance Presupuestario de Recursos Disponibles (V = A1 + A3.1 - B1 + C1)</b>                           | 0                 | 20,590,972    | 20,590,972       |
| <b>VI. Balance Presupuestario de Recursos Disponibles sin Financiamiento Neto (VI = V - A3.1)</b>            | 0                 | 20,590,972    | 20,590,972       |
| <b>A2. Transferencias Federales Etiquetadas</b>  | 0                 | 0             | 0                |
| <b>A3.2. Financiamiento Neto con Fuente de Pago de Transferencias Federales Etiquetadas (A3.2 = F2 - G2)</b> | 0                 | 0             | 0                |
| F2. Financiamiento con Fuente de Pago de Transferencias Federales Etiquetadas                                | 0                 | 0             | 0                |
| G2. Amortización de la Deuda Pública con Gasto Etiquetado  | 0                 | 0             | 0                |
| <b>B2. Gasto Etiquetado (sin incluir Amortización de la Deuda Pública)</b>                                   | 0                 | 0             | 0                |
| <b>C2. Remanentes de Transferencias Federales Etiquetadas aplicados en el periodo</b>                        | 0                 | 0             | 0                |
| <b>VII. Balance Presupuestario de Recursos Etiquetados (VII = A2 + A3.2 - B2 + C2)</b>                       | 0                 | 0             | 0                |
| <b>VIII. Balance Presupuestario de Recursos Etiquetados sin Financiamiento Neto (VIII = VII - A3.2)</b>      | 0                 | 0             | 0                |

Elaboró:

  
 LIC. ANTONIO CHÁVEZ CRUZ  
 DIRECTOR EJECUTIVO DE ADMINISTRACIÓN Y FINANZAS

Autorizó:

  
 PROF. RAMÓN JIMÉNEZ LÓPEZ  
 DIRECTOR GENERAL

# CUENTA PÚBLICA DE LA CIUDAD DE MEXICO 2018

## ESTADOS PRESUPUESTARIOS SISTEMA DE MOVILIDAD 1 ESTADO ANALÍTICO DE INGRESOS DETALLADO - LDF (CIFRAS A PESOS)

| CONCEPTO  | INGRESO<br>ESTIMADO  | INGRESO<br>AMPLIACIONES/<br>REDUCCIONES | INGRESO<br>MODIFICADO | INGRESO<br>DEVENGADO | INGRESO<br>RECAUDADO | DIFERENCIA          |
|---|----------------------|---|-----------------------|----------------------|----------------------|---------------------|
| <b>INGRESOS DE LIBRE DISPOSICIÓN</b>  |                      |   |                       |                      |                      |                     |
| IMPUESTOS   | 0                    | 0                                       | 0                     | 0                    | 0                    | 0                   |
| CUOTAS Y APORTACIONES DE SEGURIDAD SOCIAL                                   | 0                    | 0                                       | 0                     | 0                    | 0                    | 0                   |
| CONTRIBUCIONES DE MEJORAS   | 0                    | 0                                       | 0                     | 0                    | 0                    | 0                   |
| DERECHOS  | 0                    | 0                                       | 0                     | 0                    | 0                    | 0                   |
| PRODUCTOS   | 0                    | 0                                       | 0                     | 0                    | 0                    | 0                   |
| APROVECHAMIENTOS  | 0                    | 0                                       | 0                     | 0                    | 0                    | 0                   |
| INGRESOS POR VENTAS DE BIENES Y SERVICIOS                                   | 446,964,210          | (15,920,064)                            | 431,044,146           | 431,044,146          | 431,044,146          | (15,920,064)        |
| PARTICIPACIONES   | 0                    | 0                                       | 0                     | 0                    | 0                    | 0                   |
| Fondo General de Participaciones  | 0                    | 0                                       | 0                     | 0                    | 0                    | 0                   |
| Fondo de Fomento Municipal  | 0                    | 0                                       | 0                     | 0                    | 0                    | 0                   |
| Fondo de Fiscalización y Recaudación  | 0                    | 0                                       | 0                     | 0                    | 0                    | 0                   |
| Fondo de Compensación   | 0                    | 0                                       | 0                     | 0                    | 0                    | 0                   |
| Fondo de Extracción de Hidrocarburos  | 0                    | 0                                       | 0                     | 0                    | 0                    | 0                   |
| Impuesto Especial sobre Producción y Servicios                              | 0                    | 0                                       | 0                     | 0                    | 0                    | 0                   |
| 0.136% de la Recaudación Federal Participable                               | 0                    | 0                                       | 0                     | 0                    | 0                    | 0                   |
| 3.17% Sobre Extracción de Petróleo  | 0                    | 0                                       | 0                     | 0                    | 0                    | 0                   |
| Gasolinas y Diesel  | 0                    | 0                                       | 0                     | 0                    | 0                    | 0                   |
| Fondo del Impuesto Sobre la Renta   | 0                    | 0                                       | 0                     | 0                    | 0                    | 0                   |
| Fondo de Estabilización de los Ingresos de las Entidades Federativas        | 0                    | 0                                       | 0                     | 0                    | 0                    | 0                   |
| INCENTIVOS DERIVADOS DE LA COLABORACIÓN FISCAL                              | 0                    | 0                                       | 0                     | 0                    | 0                    | 0                   |
| Tenencia o Uso de Vehículos   | 0                    | 0                                       | 0                     | 0                    | 0                    | 0                   |
| Fondo de Compensación ISAN  | 0                    | 0                                       | 0                     | 0                    | 0                    | 0                   |
| Impuesto sobre Automóviles Nuevos   | 0                    | 0                                       | 0                     | 0                    | 0                    | 0                   |
| Fondo de Compensación de Repesos-Intermedios                                | 0                    | 0                                       | 0                     | 0                    | 0                    | 0                   |
| Otros Incentivos Económicos   | 0                    | 0                                       | 0                     | 0                    | 0                    | 0                   |
| TRANSFERENCIAS  | 1,335,531,063        | (38,159,546)                            | 1,297,371,517         | 1,297,371,517        | 1,297,371,517        | (38,159,546)        |
| CONVENIOS   | 0                    | 0                                       | 0                     | 0                    | 0                    | 0                   |
| Otros Convenios y Subsidios   | 0                    | 0                                       | 0                     | 0                    | 0                    | 0                   |
| OTROS INGRESOS DE LIBRE DISPOSICIÓN   | 0                    | 14,757,343                              | 14,757,343            | 14,757,543           | 14,757,343           | 14,757,343          |
| Participaciones en Ingresos Locales   | 0                    | 0                                       | 0                     | 0                    | 0                    | 0                   |
| Otros Ingresos de Libre Disposición   | 0                    | 14,757,343                              | 14,757,343            | 14,757,543           | 14,757,343           | 14,757,343          |
| <b>TOTAL DE INGRESOS DE LIBRE DISPOSICIÓN</b>                               | <b>1,782,495,273</b> | <b>(39,322,267)</b>                     | <b>1,743,173,006</b>  | <b>1,743,173,206</b> | <b>1,743,173,006</b> | <b>(39,322,267)</b> |
| <b>INGRESOS EXCEDENTES DE INGRESOS DE LIBRE DISPOSICIÓN</b>                 |                      |   |                       |                      |                      | <b>14,757,343</b>   |
| <b>TRANSFERENCIAS FEDERALES ETIQUETADAS</b>                                 |                      |   |                       |                      |                      |                     |
| Aportaciones  | 0                    | 0                                       | 0                     | 0                    | 0                    | 0                   |
| Fond. de Aport. para la Nómina Educativa y Gasto Operativo                  | 0                    | 0                                       | 0                     | 0                    | 0                    | 0                   |
| Fond. de Aport. para los Servicios de Salud                                 | 0                    | 0                                       | 0                     | 0                    | 0                    | 0                   |
| Fond. de Aport. para la Infraestructura Social                              | 0                    | 0                                       | 0                     | 0                    | 0                    | 0                   |
| Fond. de Aport. p/el Fort. de los Mpios. y de las Demarc. Territ. del D.F.  | 0                    | 0                                       | 0                     | 0                    | 0                    | 0                   |
| Fond. de Aport. Múltiples   | 0                    | 0                                       | 0                     | 0                    | 0                    | 0                   |
| Fond. de Aport. para la Educación Tecnológica y de Adultos                  | 0                    | 0                                       | 0                     | 0                    | 0                    | 0                   |
| Fond. de Aport. para la Seguridad Pública de los Estados y del D. F.        | 0                    | 0                                       | 0                     | 0                    | 0                    | 0                   |
| Fond. de Aport. para el Fortalecimiento de las Entidades Federativas        | 0                    | 0                                       | 0                     | 0                    | 0                    | 0                   |
| Convenios   | 0                    | 0                                       | 0                     | 0                    | 0                    | 0                   |
| Convenios de Protección Social en Salud                                     | 0                    | 0                                       | 0                     | 0                    | 0                    | 0                   |
| Convenios de Descentralización  | 0                    | 0                                       | 0                     | 0                    | 0                    | 0                   |
| Convenios de Reasignación   | 0                    | 0                                       | 0                     | 0                    | 0                    | 0                   |
| Otros Convenios y Subsidios   | 0                    | 0                                       | 0                     | 0                    | 0                    | 0                   |
| Fondos Distintos de Aportaciones  | 0                    | 0                                       | 0                     | 0                    | 0                    | 0                   |
| Fondo para Entidades Fed. y Mpios. Productores de Hidrocarburos             | 0                    | 0                                       | 0                     | 0                    | 0                    | 0                   |
| Fondo Minero  | 0                    | 0                                       | 0                     | 0                    | 0                    | 0                   |
| Transferencias, Subsidios, Subvenciones, y Pensiones y Jub.                 | 0                    | 0                                       | 0                     | 0                    | 0                    | 0                   |
| Otras Transferencias Federales Etiquetadas                                  | 0                    | 0                                       | 0                     | 0                    | 0                    | 0                   |
| <b>TOTAL DE TRANSFERENCIAS FEDERALES ETIQUETADAS</b>                        | <b>0</b>             | <b>0</b>                                | <b>0</b>              | <b>0</b>             | <b>0</b>             | <b>0</b>            |
| INGRESOS DERIVADOS DE FINANCIAMIENTO  | 0                    | 0                                       | 0                     | 0                    | 0                    | 0                   |
| Ingresos Derivados de Financiamiento  | 0                    | 0                                       | 0                     | 0                    | 0                    | 0                   |
| <b>TOTAL DE INGRESOS</b>  | <b>1,782,495,273</b> | <b>(39,322,267)</b>                     | <b>1,743,173,006</b>  | <b>1,743,173,206</b> | <b>1,743,173,006</b> | <b>(39,322,267)</b> |
| <b>Datos Informativos</b>   |                      |   |                       |                      |                      |                     |
| 1 Ing. Derivados de Financ. con Fuente de Pago de Ing. de Libre Disposición | 0                    | 0                                       | 0                     | 0                    | 0                    | 0                   |
| Ing. Derivados de Financ. con Fuente de Pago de Transf. Fed. Etiquetadas    | 0                    | 0                                       | 0                     | 0                    | 0                    | 0                   |
| Ingresos Derivados de Financiamiento  | 0                    | 0                                       | 0                     | 0                    | 0                    | 0                   |



**ESTADOS PRESUPUESTARIOS  
SISTEMA DE MOVILIDAD 1  
ESTADO ANALÍTICO DEL EJERCICIO DEL PRESUPUESTO DE EGRESOS DETALLADO - LDF  
(CLASIFICACIÓN POR OBJETO DEL GASTO)  
(CIFRAS A PESOS)**

| CONCEPTO   | EGRESO               | EGRESO                       | EGRESO               | EGRESO               | EGRESO               | SUBEJERCICIO      |
|--|----------------------|------------------------------|----------------------|----------------------|----------------------|-------------------|
|  | ESTIMADO             | AMPLIACIONES/<br>REDUCCIONES | MODIFICADO           | DEVENGADO            | PAGADO               |                   |
| <b>GASTO NO ETIQUETADO</b>   | <b>1,782,495,273</b> | <b>(39,322,267)</b>          | <b>1,743,173,006</b> | <b>1,722,582,034</b> | <b>1,722,582,034</b> | <b>20,590,972</b> |
| <b>Servicios Personales</b>  | <b>969,291,228</b>   | <b>(27,884,857)</b>          | <b>941,406,371</b>   | <b>941,406,371</b>   | <b>941,406,371</b>   | <b>0</b>          |
| Remuneraciones al Personal de Carácter Permanente                                  | 482,934,763          | (21,371,139)                 | 461,563,624          | 461,563,624          | 461,563,624          | 0                 |
| Remuneraciones al Personal de Carácter Transitorio                                 | 90,000               | 16,000                       | 106,000              | 106,000              | 106,000              | 0                 |
| Remuneraciones Adicionales y Especiales  | 107,100,000          | (8,206,458)                  | 98,893,542           | 98,893,542           | 98,893,542           | 0                 |
| Seguridad Social   | 168,112,684          | (4,969,911)                  | 163,142,773          | 163,142,773          | 163,142,773          | 0                 |
| Otras Prestaciones Sociales y Económicas   | 194,253,781          | 7,572,007                    | 201,925,788          | 201,925,788          | 201,925,788          | 0                 |
| Previsiones  | 0                    | 0                            | 0                    | 0                    | 0                    | 0                 |
| Pago de Estímulos a Servidores Públicos  | 16,700,000           | (925,356)                    | 15,774,644           | 15,774,644           | 15,774,644           | 0                 |
| <b>Materiales y Suministros</b>  | <b>629,096,728</b>   | <b>(17,447,253)</b>          | <b>611,649,475</b>   | <b>596,679,881</b>   | <b>596,679,881</b>   | <b>14,969,594</b> |
| Materiales de Admón., Emisión de Doc. y Art. Oficiales                             | 14,110,118           | (1,949,540)                  | 12,160,578           | 12,160,578           | 12,160,578           | 0                 |
| Alimentos y Utensilios   | 506,699              | (6,169)                      | 500,530              | 500,530              | 500,530              | 0                 |
| Materias Primas y Mat. de Prod. y Comercialización                                 | 23,000,000           | (5,461,562)                  | 17,538,438           | 17,538,438           | 17,538,438           | 0                 |
| Materiales y Artículos de Construcción y de Reparación                             | 4,623,796            | (1,703,313)                  | 2,920,483            | 2,920,483            | 2,920,483            | 0                 |
| Productos Químicos, Farmacéuticos y de Laboratorio                                 | 832,667              | (118,433)                    | 714,234              | 714,234              | 714,234              | 0                 |
| Combustibles, Lubricantes y Aditivos   | 372,000,000          | 36,827,995                   | 408,827,995          | 396,622,134          | 396,622,134          | 12,205,861        |
| Vestuario, Blancos, Prendas de Protección y Art. Dep. y Suministros Para Seguridad | 48,330,561           | (3,423,287)                  | 44,907,274           | 44,907,274           | 44,907,274           | 0                 |
| Herramientas, Refacciones y Accesorios Menores                                     | 165,692,887          | (41,612,924)                 | 124,079,963          | 121,316,230          | 121,316,230          | 2,763,733         |
| <b>Servicios Generales</b>   | <b>179,107,317</b>   | <b>7,880,846</b>             | <b>186,988,163</b>   | <b>181,366,785</b>   | <b>181,366,785</b>   | <b>5,621,378</b>  |
| Servicios Básicos  | 34,092,159           | (1,813,074)                  | 32,279,085           | 29,196,022           | 29,196,022           | 3,083,063         |
| Servicios de Arrendamiento   | 27,767,302           | (1,762,707)                  | 26,004,595           | 25,816,587           | 25,816,587           | 188,008           |
| Servicios Prof., Científicos, Téc. y Otros Servicios                               | 7,328,015            | 1,587,777                    | 8,915,792            | 8,915,792            | 8,915,792            | 0                 |
| Servicios Financieros, Bancarios y Comerciales                                     | 34,034,258           | 4,609,632                    | 38,644,090           | 38,644,090           | 38,644,090           | 0                 |
| Servicios de Inst., Reparación, Mantto. y Conservación                             | 24,500,629           | 10,303,371                   | 34,804,000           | 32,453,693           | 32,453,693           | 2,350,307         |
| Servicios de Comunicación Social y Publicidad                                      | 2,570,090            | (1,699,531)                  | 870,559              | 870,559              | 870,559              | 0                 |
| Servicios de Traslado y Viáticos   | 421,036              | (47,081)                     | 373,955              | 373,955              | 373,955              | 0                 |
| Servicios Oficiales  | 2,090                | (2,090)                      | 0                    | 0                    | 0                    | 0                 |
| Otros Servicios Generales  | 48,391,738           | (3,295,651)                  | 45,096,087           | 45,096,087           | 45,096,087           | 0                 |
| <b>Transf., Asig., Subsidios y Otras Ayudas</b>                                    | <b>0</b>             | <b>0</b>                     | <b>0</b>             | <b>0</b>             | <b>0</b>             | <b>0</b>          |
| Transferencias Internas y Asignaciones al Sector Público                           | 0                    | 0                            | 0                    | 0                    | 0                    | 0                 |
| Transferencias al Resto del Sector Público   | 0                    | 0                            | 0                    | 0                    | 0                    | 0                 |
| Subsidios y Subvenciones   | 0                    | 0                            | 0                    | 0                    | 0                    | 0                 |
| Ayudas Sociales  | 0                    | 0                            | 0                    | 0                    | 0                    | 0                 |
| Pensiones y Jubilaciones   | 0                    | 0                            | 0                    | 0                    | 0                    | 0                 |
| Transferencias a Fidelcomisos, Mandatos y Otros Análogos                           | 0                    | 0                            | 0                    | 0                    | 0                    | 0                 |
| Transferencias a la Seguridad Social   | 0                    | 0                            | 0                    | 0                    | 0                    | 0                 |
| Donativos  | 0                    | 0                            | 0                    | 0                    | 0                    | 0                 |
| Transferencias al Exterior   | 0                    | 0                            | 0                    | 0                    | 0                    | 0                 |
| <b>Bienes Muebles, Inmuebles e Intangibles</b>                                     | <b>5,000,000</b>     | <b>(1,871,003)</b>           | <b>3,128,997</b>     | <b>3,128,997</b>     | <b>3,128,997</b>     | <b>0</b>          |
| Mobiliario y Equipo de Administración  | 0                    | 1,999,319                    | 1,999,319            | 1,999,319            | 1,999,319            | 0                 |
| Mobiliario y Equipo Educativo y Recreativo   | 0                    | 0                            | 0                    | 0                    | 0                    | 0                 |
| Equipo e Instrumental Médico y de Laboratorio                                      | 0                    | 0                            | 0                    | 0                    | 0                    | 0                 |
| Vehículos y Equipo de Transporte   | 5,000,000            | (5,000,000)                  | 0                    | 0                    | 0                    | 0                 |
| Equipo de Defensa y Seguridad  | 0                    | 0                            | 0                    | 0                    | 0                    | 0                 |
| Maquinaria, Otros Equipos y Herramientas   | 0                    | 137,460                      | 137,460              | 137,460              | 137,460              | 0                 |
| Activos Biológicos   | 0                    | 0                            | 0                    | 0                    | 0                    | 0                 |
| Bienes Inmuebles   | 0                    | 0                            | 0                    | 0                    | 0                    | 0                 |
| Activos Intangibles  | 0                    | 992,218                      | 992,218              | 992,218              | 992,218              | 0                 |
| <b>Inversión Pública</b>   | <b>0</b>             | <b>0</b>                     | <b>0</b>             | <b>0</b>             | <b>0</b>             | <b>0</b>          |
| Obra Pública en Bienes de Dominio Público  | 0                    | 0                            | 0                    | 0                    | 0                    | 0                 |
| Obra Pública en Bienes Propios   | 0                    | 0                            | 0                    | 0                    | 0                    | 0                 |
| Proyectos Productivos y Acciones de Fomento  | 0                    | 0                            | 0                    | 0                    | 0                    | 0                 |
| <b>Inversiones Financieras y Otras Provisiones</b>                                 | <b>0</b>             | <b>0</b>                     | <b>0</b>             | <b>0</b>             | <b>0</b>             | <b>0</b>          |
| Inversiones Para el Fomento de Actividades Productivas                             | 0                    | 0                            | 0                    | 0                    | 0                    | 0                 |
| Acciones y Participaciones de Capital  | 0                    | 0                            | 0                    | 0                    | 0                    | 0                 |
| Compra de Títulos y Valores  | 0                    | 0                            | 0                    | 0                    | 0                    | 0                 |
| Concesión de Préstamos   | 0                    | 0                            | 0                    | 0                    | 0                    | 0                 |
| Inversiones en Fidelcomisos, Mandatos y Otros Análogos                             | 0                    | 0                            | 0                    | 0                    | 0                    | 0                 |
| Fidelcomiso de Desastres Naturales (Informativo)                                   | 0                    | 0                            | 0                    | 0                    | 0                    | 0                 |
| Otras Inversiones Financieras  | 0                    | 0                            | 0                    | 0                    | 0                    | 0                 |
| Provisiones para Contingencias y Otras Erogaciones Esp.                            | 0                    | 0                            | 0                    | 0                    | 0                    | 0                 |
| <b>Participaciones y Aportaciones</b>  | <b>0</b>             | <b>0</b>                     | <b>0</b>             | <b>0</b>             | <b>0</b>             | <b>0</b>          |
| Participaciones  | 0                    | 0                            | 0                    | 0                    | 0                    | 0                 |
| Aportaciones   | 0                    | 0                            | 0                    | 0                    | 0                    | 0                 |
| Convenios  | 0                    | 0                            | 0                    | 0                    | 0                    | 0                 |
| <b>Deuda Pública</b>   | <b>0</b>             | <b>0</b>                     | <b>0</b>             | <b>0</b>             | <b>0</b>             | <b>0</b>          |
| Amortización de la Deuda Pública   | 0                    | 0                            | 0                    | 0                    | 0                    | 0                 |
| Intereses de la Deuda Pública  | 0                    | 0                            | 0                    | 0                    | 0                    | 0                 |
| Comisiones de la Deuda Pública   | 0                    | 0                            | 0                    | 0                    | 0                    | 0                 |
| Gastos de la Deuda Pública   | 0                    | 0                            | 0                    | 0                    | 0                    | 0                 |
| Costo por Coberturas   | 0                    | 0                            | 0                    | 0                    | 0                    | 0                 |
| Apoyos Financieros   | 0                    | 0                            | 0                    | 0                    | 0                    | 0                 |
| Adeudos de Ejercicios Fiscales Anteriores (ADEFAS)                                 | 0                    | 0                            | 0                    | 0                    | 0                    | 0                 |

# CUENTA PÚBLICA DE LA CIUDAD DE MÉXICO 2018

## ESTADOS PRESUPUESTARIOS SISTEMA DE MOVILIDAD 1 ESTADO ANALÍTICO DEL EJERCICIO DEL PRESUPUESTO DE EGRESOS DETALLADO - LDF (CLASIFICACIÓN POR OBJETO DEL GASTO) (CIFRAS A PESOS)

| CONCEPTO   | EGRESO               | EGRESO                       | EGRESO               | EGRESO               | EGRESO               | SUBEJERCICIO      |
|--|----------------------|------------------------------|----------------------|----------------------|----------------------|-------------------|
|  | ESTIMADO             | AMPLIACIONES/<br>REDUCCIONES | MODIFICADO           | DEVENGADO            | PAGADO               |                   |
| <b>GASTO ETIQUETADO</b>                                  | 0                    | 0                            | 0                    | 0                    | 0                    | 0                 |
| <b>Servicios Personales</b>                              | 0                    | 0                            | 0                    | 0                    | 0                    | 0                 |
| Remuneraciones al Personal de Carácter Permanente        | 0                    | 0                            | 0                    | 0                    | 0                    | 0                 |
| Remuneraciones al Personal de Carácter Transitorio       | 0                    | 0                            | 0                    | 0                    | 0                    | 0                 |
| Remuneraciones Adicionales y Especiales                  | 0                    | 0                            | 0                    | 0                    | 0                    | 0                 |
| Seguridad Social   | 0                    | 0                            | 0                    | 0                    | 0                    | 0                 |
| Otras Prestaciones Sociales y Económicas                 | 0                    | 0                            | 0                    | 0                    | 0                    | 0                 |
| Previsiones  | 0                    | 0                            | 0                    | 0                    | 0                    | 0                 |
| Pago de Estímulos a Servidores Públicos                  | 0                    | 0                            | 0                    | 0                    | 0                    | 0                 |
| <b>Materiales y Suministros</b>                          | 0                    | 0                            | 0                    | 0                    | 0                    | 0                 |
| Materiales de Admón. Emisión de Doc. y Art. Oficiales    | 0                    | 0                            | 0                    | 0                    | 0                    | 0                 |
| Alimentos y Utensilios                                   | 0                    | 0                            | 0                    | 0                    | 0                    | 0                 |
| Materias Primas y Mat. de Prod. y Comercialización       | 0                    | 0                            | 0                    | 0                    | 0                    | 0                 |
| Materiales y Artículos de Construcción y de Reparación   | 0                    | 0                            | 0                    | 0                    | 0                    | 0                 |
| Productos Químicos, Farmacéuticos y de Laboratorio       | 0                    | 0                            | 0                    | 0                    | 0                    | 0                 |
| Combustibles, Lubricantes y Aditivos                     | 0                    | 0                            | 0                    | 0                    | 0                    | 0                 |
| Vestuario, Blancos, Prendas de Protección y Art. Dep.    | 0                    | 0                            | 0                    | 0                    | 0                    | 0                 |
| Materiales y Suministros Para Seguridad                  | 0                    | 0                            | 0                    | 0                    | 0                    | 0                 |
| Herramientas, Refacciones y Accesorios Menores           | 0                    | 0                            | 0                    | 0                    | 0                    | 0                 |
| <b>Servicios Generales</b>                               | 0                    | 0                            | 0                    | 0                    | 0                    | 0                 |
| Servicios Básicos  | 0                    | 0                            | 0                    | 0                    | 0                    | 0                 |
| Servicios de Arrendamiento                               | 0                    | 0                            | 0                    | 0                    | 0                    | 0                 |
| Servicios Prof., Científicos, Téc. y Otros Servicios     | 0                    | 0                            | 0                    | 0                    | 0                    | 0                 |
| Servicios Financieros, Bancarios y Comerciales           | 0                    | 0                            | 0                    | 0                    | 0                    | 0                 |
| Servicios de Inst., Reparación, Mantto. y Conservación   | 0                    | 0                            | 0                    | 0                    | 0                    | 0                 |
| Servicios de Comunicación Social y Publicidad            | 0                    | 0                            | 0                    | 0                    | 0                    | 0                 |
| Servicios de Traslado y Viáticos                         | 0                    | 0                            | 0                    | 0                    | 0                    | 0                 |
| Servicios Oficiales                                      | 0                    | 0                            | 0                    | 0                    | 0                    | 0                 |
| Otros Servicios Generales                                | 0                    | 0                            | 0                    | 0                    | 0                    | 0                 |
| <b>Transf., Asig., Subsidios y Otras Ayudas</b>          | 0                    | 0                            | 0                    | 0                    | 0                    | 0                 |
| Transferencias Internas y Asignaciones al Sector Público | 0                    | 0                            | 0                    | 0                    | 0                    | 0                 |
| Transferencias al Resto del Sector Público               | 0                    | 0                            | 0                    | 0                    | 0                    | 0                 |
| Subsidios y Subvenciones                                 | 0                    | 0                            | 0                    | 0                    | 0                    | 0                 |
| Ayudas Sociales  | 0                    | 0                            | 0                    | 0                    | 0                    | 0                 |
| Pensiones y Jubilaciones                                 | 0                    | 0                            | 0                    | 0                    | 0                    | 0                 |
| Transferencias a Fideicomisos, Mandatos y Otros Análogos | 0                    | 0                            | 0                    | 0                    | 0                    | 0                 |
| Transferencias a la Seguridad Social                     | 0                    | 0                            | 0                    | 0                    | 0                    | 0                 |
| Donativos  | 0                    | 0                            | 0                    | 0                    | 0                    | 0                 |
| Transferencias al Exterior                               | 0                    | 0                            | 0                    | 0                    | 0                    | 0                 |
| <b>Bienes Muebles, Inmuebles e Intangibles</b>           | 0                    | 0                            | 0                    | 0                    | 0                    | 0                 |
| Mobiliario y Equipo de Administración                    | 0                    | 0                            | 0                    | 0                    | 0                    | 0                 |
| Mobiliario y Equipo Educativo y Recreativo               | 0                    | 0                            | 0                    | 0                    | 0                    | 0                 |
| Equipo e Instrumental Médico y de Laboratorio            | 0                    | 0                            | 0                    | 0                    | 0                    | 0                 |
| Vehículos y Equipo de Transporte                         | 0                    | 0                            | 0                    | 0                    | 0                    | 0                 |
| Equipo de Defensa y Seguridad                            | 0                    | 0                            | 0                    | 0                    | 0                    | 0                 |
| Maquinaria, Otros Equipos y Herramientas                 | 0                    | 0                            | 0                    | 0                    | 0                    | 0                 |
| Activos Biológicos                                       | 0                    | 0                            | 0                    | 0                    | 0                    | 0                 |
| Bienes Inmuebles   | 0                    | 0                            | 0                    | 0                    | 0                    | 0                 |
| Activos Intangibles                                      | 0                    | 0                            | 0                    | 0                    | 0                    | 0                 |
| <b>Inversión Pública</b>                                 | 0                    | 0                            | 0                    | 0                    | 0                    | 0                 |
| Obra Pública en Bienes de Dominio Público                | 0                    | 0                            | 0                    | 0                    | 0                    | 0                 |
| Obra Pública en Bienes Propios                           | 0                    | 0                            | 0                    | 0                    | 0                    | 0                 |
| Proyectos Productivos y Acciones de Fomento              | 0                    | 0                            | 0                    | 0                    | 0                    | 0                 |
| <b>Inversiones Financieras y Otras Provisiones</b>       | 0                    | 0                            | 0                    | 0                    | 0                    | 0                 |
| Inversiones Para el Fomento de Actividades Productivas   | 0                    | 0                            | 0                    | 0                    | 0                    | 0                 |
| Acciones y Participaciones de Capital                    | 0                    | 0                            | 0                    | 0                    | 0                    | 0                 |
| Compra de Títulos y Valores                              | 0                    | 0                            | 0                    | 0                    | 0                    | 0                 |
| Concesión de Préstamos                                   | 0                    | 0                            | 0                    | 0                    | 0                    | 0                 |
| Inversiones en Fideicomisos, Mandatos y Otros Análogos   | 0                    | 0                            | 0                    | 0                    | 0                    | 0                 |
| Fideicomiso de Desastres Naturales (Informativo)         | 0                    | 0                            | 0                    | 0                    | 0                    | 0                 |
| Otras Inversiones Financieras                            | 0                    | 0                            | 0                    | 0                    | 0                    | 0                 |
| Provisiones para Contingencias y Otras Erogaciones Esp.  | 0                    | 0                            | 0                    | 0                    | 0                    | 0                 |
| <b>Participaciones y Aportaciones</b>                    | 0                    | 0                            | 0                    | 0                    | 0                    | 0                 |
| Participaciones  | 0                    | 0                            | 0                    | 0                    | 0                    | 0                 |
| Aportaciones   | 0                    | 0                            | 0                    | 0                    | 0                    | 0                 |
| Convenios  | 0                    | 0                            | 0                    | 0                    | 0                    | 0                 |
| <b>Deuda Pública</b>                                     | 0                    | 0                            | 0                    | 0                    | 0                    | 0                 |
| Amortización de la Deuda Pública                         | 0                    | 0                            | 0                    | 0                    | 0                    | 0                 |
| Intereses de la Deuda Pública                            | 0                    | 0                            | 0                    | 0                    | 0                    | 0                 |
| Comisiones de la Deuda Pública                           | 0                    | 0                            | 0                    | 0                    | 0                    | 0                 |
| Gastos de la Deuda Pública                               | 0                    | 0                            | 0                    | 0                    | 0                    | 0                 |
| Costo por Coberturas                                     | 0                    | 0                            | 0                    | 0                    | 0                    | 0                 |
| Apoyos Financieros                                       | 0                    | 0                            | 0                    | 0                    | 0                    | 0                 |
| Adeudos de Ejercicios Fiscales Anteriores (ADEFAS)       | 0                    | 0                            | 0                    | 0                    | 0                    | 0                 |
| <b>TOTAL DE EGRESOS</b>                                  | <b>1,782,495,273</b> | <b>(39,322,267)</b>          | <b>1,743,173,006</b> | <b>1,722,582,034</b> | <b>1,722,582,034</b> | <b>20,590,972</b> |

# CUENTA PÚBLICA DE LA CIUDAD DE MÉXICO 2018

ESTADOS PRESUPUESTARIOS  
SISTEMA DE MOVILIDAD 1  
ESTADO ANALÍTICO DEL EJERCICIO DEL PRESUPUESTO DE EGRESOS DETALLADO - LDF  
CLASIFICACIÓN ADMINISTRATIVA  
(CIFRAS A PESOS)

| CONCEPTO   | EGRESO<br>APROBADO   | EGRESO<br>AMPLIACIONES/<br>REDUCCIONES | EGRESO<br>MODIFICADO | EGRESO<br>DEVENGADO  | EGRESO<br>PAGADO     | SUB EJERCICIO     |
|--|----------------------|--|----------------------|----------------------|----------------------|-------------------|
| GASTO NO ETIQUETADO  | 1,782,495,273        | (39,322,267)                           | 1,743,173,006        | 1,722,582,034        | 1,722,582,034        | 20,590,972        |
| ENT. PARAEST. Y FIDEICOM. NO EMP. Y NO FINANC.<br>SISTEMA DE MOVILIDAD 1 | 1,782,495,273        | (39,322,267)                           | 1,743,173,006        | 1,722,582,034        | 1,722,582,034        | 20,590,972        |
| INSTITUCIONES PÚBLICAS DE LA SEG. SOCIAL                                 | 0                    | 0                                      | 0                    | 0                    | 0                    | 0                 |
| ENT. PARAEST. EMP. NO FINANC. CON PART. EST. MAY.                        | 0                    | 0                                      | 0                    | 0                    | 0                    | 0                 |
| GASTO ETIQUETADO   | 0                    | 0                                      | 0                    | 0                    | 0                    | 0                 |
| ENT. PARAEST. Y FIDEICOM. NO EMP. Y NO FINANC.                           | 0                    | 0                                      | 0                    | 0                    | 0                    | 0                 |
| INSTITUCIONES PÚBLICAS DE LA SEG. SOCIAL                                 | 0                    | 0                                      | 0                    | 0                    | 0                    | 0                 |
| ENT. PARAEST. EMP. NO FINANC. CON PART. EST. MAY.                        | 0                    | 0                                      | 0                    | 0                    | 0                    | 0                 |
| <b>TOTAL DE EGRESOS</b>  | <b>1,782,495,273</b> | <b>(39,322,267)</b>                    | <b>1,743,173,006</b> | <b>1,722,582,034</b> | <b>1,722,582,034</b> | <b>20,590,972</b> |

# CUENTA PÚBLICA DE LA CIUDAD DE MÉXICO 2018

ESTADOS PRESUPUESTARIOS  
SISTEMA DE MOVILIDAD 1  
ESTADO ANALÍTICO DEL EJERCICIO DEL PRESUPUESTO DE EGRESOS DETALLADO - LDF  
CLASIFICACIÓN FUNCIONAL (FINALIDAD Y FUNCIÓN)  
(CIFRAS A PESOS)

| CONCEPTO   | EGRESO        | EGRESO                       | EGRESO        | EGRESO        | EGRESO        | SUBEJERCICIO |
|--|---------------|------------------------------|---------------|---------------|---------------|--------------|
|  | ESTIMADO      | AMPLIACIONES/<br>REDUCCIONES | MODIFICADO    | DEVENGADO     | PAGADO        |              |
| <b>GASTO NO ETIQUETADO</b>   | 1,782,495,273 | (39,322,267)                 | 1,743,173,006 | 1,722,582,034 | 1,722,582,034 | 20,590,972   |
| <b>GOBIERNO</b>  | 246,793,556   | (11,060,508)                 | 235,733,048   | 232,649,984   | 232,649,984   | 3,083,064    |
| Legislación  | 0             | 0                            | 0             | 0             | 0             | 0            |
| Justicia   | 417,901       | (167,901)                    | 250,000       | 250,000       | 250,000       | 0            |
| Coordinación de la Política de Gobierno  | 0             | 0                            | 0             | 0             | 0             | 0            |
| Relaciones Exteriores  | 0             | 0                            | 0             | 0             | 0             | 0            |
| Asuntos Financieros y Hacendarios  | 0             | 0                            | 0             | 0             | 0             | 0            |
| Seguridad Nacional   | 0             | 0                            | 0             | 0             | 0             | 0            |
| Asuntos de Orden Público y de Seguridad Interior                                 | 1,567,128     | 0                            | 1,567,128     | 1,567,128     | 1,567,128     | 0            |
| Otros Servicios Generales  | 244,808,527   | (10,892,607)                 | 233,915,920   | 230,832,856   | 230,832,856   | 3,083,064    |
| <b>DESARROLLO SOCIAL</b>   | 0             | 0                            | 0             | 0             | 0             | 0            |
| Protección Ambiental   | 0             | 0                            | 0             | 0             | 0             | 0            |
| Vivienda y Servicios a la Comunidad  | 0             | 0                            | 0             | 0             | 0             | 0            |
| Salud  | 0             | 0                            | 0             | 0             | 0             | 0            |
| Recreación, Cultura y Otras Manifestaciones Sociales                             | 0             | 0                            | 0             | 0             | 0             | 0            |
| Educación  | 0             | 0                            | 0             | 0             | 0             | 0            |
| Protección Social  | 0             | 0                            | 0             | 0             | 0             | 0            |
| Otros Asuntos Sociales   | 0             | 0                            | 0             | 0             | 0             | 0            |
| <b>DESARROLLO ECONÓMICO</b>  | 1,535,701,717 | (28,261,759)                 | 1,507,439,958 | 1,489,932,050 | 1,489,932,050 | 17,507,908   |
| Asuntos Económicos, Comerciales y Laborales en General                           | 0             | 0                            | 0             | 0             | 0             | 0            |
| Agropecuaria, Silvicultura, Pesca y Caza   | 0             | 0                            | 0             | 0             | 0             | 0            |
| Combustibles y Energía   | 0             | 0                            | 0             | 0             | 0             | 0            |
| Minería, Manufacturas y Construcción   | 0             | 0                            | 0             | 0             | 0             | 0            |
| Transporte   | 1,535,701,717 | (28,261,759)                 | 1,507,439,958 | 1,489,932,050 | 1,489,932,050 | 17,507,908   |
| Comunicaciones   | 0             | 0                            | 0             | 0             | 0             | 0            |
| Turismo  | 0             | 0                            | 0             | 0             | 0             | 0            |
| Ciencia, Tecnología e Innovación   | 0             | 0                            | 0             | 0             | 0             | 0            |
| Otras Industrias y Otros Asuntos Económicos                                      | 0             | 0                            | 0             | 0             | 0             | 0            |
| <b>OTRAS NO CLASIFICADAS EN FUNCIONES ANTERIORES</b>                             | 0             | 0                            | 0             | 0             | 0             | 0            |
| Transacciones de la Deuda Pública / Costo Financiero de la Deuda                 | 0             | 0                            | 0             | 0             | 0             | 0            |
| Transf., Particip. y Aportaciones Entre Diferentes Niveles y Órdenes de Gobierno | 0             | 0                            | 0             | 0             | 0             | 0            |
| Saneamiento del Sistema Financiero   | 0             | 0                            | 0             | 0             | 0             | 0            |
| Adeudos de Ejercicios Fiscales Anteriores  | 0             | 0                            | 0             | 0             | 0             | 0            |
| <b>GASTO ETIQUETADO</b>  | 0             | 0                            | 0             | 0             | 0             | 0            |
| <b>GOBIERNO</b>  | 0             | 0                            | 0             | 0             | 0             | 0            |
| Legislación  | 0             | 0                            | 0             | 0             | 0             | 0            |
| Justicia   | 0             | 0                            | 0             | 0             | 0             | 0            |
| Coordinación de la Política de Gobierno  | 0             | 0                            | 0             | 0             | 0             | 0            |
| Relaciones Exteriores  | 0             | 0                            | 0             | 0             | 0             | 0            |
| Asuntos Financieros y Hacendarios  | 0             | 0                            | 0             | 0             | 0             | 0            |
| Seguridad Nacional   | 0             | 0                            | 0             | 0             | 0             | 0            |
| Asuntos de Orden Público y de Seguridad Interior                                 | 0             | 0                            | 0             | 0             | 0             | 0            |
| Otros Servicios Generales  | 0             | 0                            | 0             | 0             | 0             | 0            |
| <b>DESARROLLO SOCIAL</b>   | 0             | 0                            | 0             | 0             | 0             | 0            |
| Protección Ambiental   | 0             | 0                            | 0             | 0             | 0             | 0            |
| Vivienda y Servicios a la Comunidad  | 0             | 0                            | 0             | 0             | 0             | 0            |
| Salud  | 0             | 0                            | 0             | 0             | 0             | 0            |
| Recreación, Cultura y Otras Manifestaciones Sociales                             | 0             | 0                            | 0             | 0             | 0             | 0            |
| Educación  | 0             | 0                            | 0             | 0             | 0             | 0            |
| Protección Social  | 0             | 0                            | 0             | 0             | 0             | 0            |
| Otros Asuntos Sociales   | 0             | 0                            | 0             | 0             | 0             | 0            |
| <b>DESARROLLO ECONÓMICO</b>  | 0             | 0                            | 0             | 0             | 0             | 0            |
| Asuntos Económicos, Comerciales y Laborales en General                           | 0             | 0                            | 0             | 0             | 0             | 0            |
| Agropecuaria, Silvicultura, Pesca y Caza   | 0             | 0                            | 0             | 0             | 0             | 0            |
| Combustibles y Energía   | 0             | 0                            | 0             | 0             | 0             | 0            |
| Minería, Manufacturas y Construcción   | 0             | 0                            | 0             | 0             | 0             | 0            |
| Transporte   | 0             | 0                            | 0             | 0             | 0             | 0            |
| Comunicaciones   | 0             | 0                            | 0             | 0             | 0             | 0            |
| Turismo  | 0             | 0                            | 0             | 0             | 0             | 0            |
| Ciencia, Tecnología e Innovación   | 0             | 0                            | 0             | 0             | 0             | 0            |
| Otras Industrias y Otros Asuntos Económicos                                      | 0             | 0                            | 0             | 0             | 0             | 0            |
| <b>OTRAS NO CLASIFICADAS EN FUNCIONES ANTERIORES</b>                             | 0             | 0                            | 0             | 0             | 0             | 0            |
| Transacciones de la Deuda Pública / Costo Financiero de la Deuda                 | 0             | 0                            | 0             | 0             | 0             | 0            |
| Transf., Particip. y Aportaciones Entre Diferentes Niveles y Órdenes de Gobierno | 0             | 0                            | 0             | 0             | 0             | 0            |
| Saneamiento del Sistema Financiero   | 0             | 0                            | 0             | 0             | 0             | 0            |
| Adeudos de Ejercicios Fiscales Anteriores  | 0             | 0                            | 0             | 0             | 0             | 0            |
| <b>TOTAL DE EGRESOS</b>  | 1,782,495,273 | (39,322,267)                 | 1,743,173,006 | 1,722,582,034 | 1,722,582,034 | 20,590,972   |



La información contenida en esta reportación es responsabilidad de la Unidad Ejecutora de la Cuenta, de conformidad con los Artículos 5, 184 y 185 de la Ley de Acreditación, Transparencia en Relaciones, Prácticas y Ejercicio de Recursos de la Ciudad de México, la que servirá de base para la integración de la Cuenta Pública 2018.

SISTEMA DE MOVILIDAD 1  
ESTADO ANALÍTICO DEL EJERCICIO DEL PRESUPUESTO DE EGRESOS DETALLADO - LDF  
DEL 1 DE ENERO AL 31 DE DICIEMBRE DE 2018  
(PESOS)

| CONCEPTO   | Egresos              |                              |                    |                    |                    | Subejercicio |
|--|----------------------|------------------------------|--------------------|--------------------|--------------------|--------------|
|  | APROBADO             | AMPLIACIONES/<br>REDUCCIONES | MODIFICADO         | DEVENGADO          | PAGADO             |              |
| I. GASTO NO ETIQUETADO   | 1,000,542,051        | -31,114,328                  | 969,427,723        | 969,427,723        | 969,427,723        | 0            |
| A. Personal Administrativo y de Servicio Público   | 990,647,396          | -32,926,923                  | 957,720,473        | 957,720,473        | 957,720,473        | 0            |
| B. Magisterio  |                      | 0                            |                    |                    |                    | 0            |
| C. Servicios de Salud  | 0                    | 0                            | 0                  | 0                  | 0                  | 0            |
| c1) Personal Administrativo  |                      | 0                            |                    |                    |                    | 0            |
| c2) Personal Médico, Paramédico y Afín   |                      | 0                            |                    |                    |                    | 0            |
| D. Seguridad Pública   |                      | 0                            |                    |                    |                    | 0            |
| E. Gastos Asociados a la Implementación de Nuevas Leyes Federales o Reformas de las Mismas | 0                    | 0                            | 0                  | 0                  | 0                  | 0            |
| e1) Nombre del Programa o Ley 1  |                      | 0                            |                    |                    |                    | 0            |
| e2) Nombre del Programa o Ley 2  |                      | 0                            |                    |                    |                    | 0            |
| F. Sentencias Laborales Definitivas  | 9,894,655            | 1,812,595                    | 11,707,250         | 11,707,250         | 11,707,250         | 0            |
| II. GASTO ETIQUETADO   | 0                    | 0                            | 0                  | 0                  | 0                  | 0            |
| A. Personal Administrativo y de Servicio Público   |                      | 0                            |                    |                    |                    | 0            |
| B. Magisterio  |                      | 0                            |                    |                    |                    | 0            |
| C. Servicios de Salud  | 0                    | 0                            | 0                  | 0                  | 0                  | 0            |
| c1) Personal Administrativo  |                      | 0                            |                    |                    |                    | 0            |
| c2) Personal Médico, Paramédico y Afín   |                      | 0                            |                    |                    |                    | 0            |
| D. Seguridad Pública   |                      | 0                            |                    |                    |                    | 0            |
| E. Gastos Asociados a la Implementación de Nuevas Leyes Federales o Reformas de las Mismas | 0                    | 0                            | 0                  | 0                  | 0                  | 0            |
| e1) Nombre del Programa o Ley 1  |                      | 0                            |                    |                    |                    | 0            |
| e2) Nombre del Programa o Ley 2  |                      | 0                            |                    |                    |                    | 0            |
| F. Sentencias Laborales Definitivas  |                      | 0                            |                    |                    |                    | 0            |
| <b>Total del Gasto en Servicios Personales</b>   | <b>1,000,542,051</b> | <b>-31,114,328</b>           | <b>969,427,723</b> | <b>969,427,723</b> | <b>969,427,723</b> | <b>0</b>     |

Elaboró:

LIC. ANTONIO CHÁVEZ CRUZ  
DIRECTOR EJECUTIVO DE ADMINISTRACIÓN Y FINANZAS

Autorizó:

PROF. RAMÓN JIMÉNEZ LÓPEZ  
DIRECTOR GENERAL

# CUENTA PÚBLICA DE LA CIUDAD DE MÉXICO 2018

| SISTEMA DE MOVILIDAD 1  |  |    |  |                                    |                   |                |                                 |
|---|--|----|--|------------------------------------|-------------------|----------------|---------------------------------|
| Guía de Cumplimiento de la Ley de Disciplina Financiera de las Entidades Federativas y Municipios |  |    |  |                                    |                   |                |                                 |
| Indicadores de Observancia (c)  | Implementación   |    |  | Resultado                          |                   | Fundamento (h) | Comentarios (i)                 |
|   | SI   | NO | Mecanismo de Verificación (d)                                      | Fecha estimada de cumplimiento (e) | Monto o valor (f) |                |                                 |
| <b>INDICADORES PRESUPUESTARIOS</b>  |  |    |  |                                    |                   |                |                                 |
| <b>A. INDICADORES CUANTITATIVOS</b>   |  |    |  |                                    |                   |                |                                 |
| 1   | Balance Presupuestario Sostenible (j)  |    |  |                                    |                   |                |                                 |
| a.  | <i>Propuesto</i>   |    | Iniciativa de Ley de Ingresos y Proyecto de Presupuesto de Egresos | 30/11/2017                         |                   | pesos          | Art. 6 y 19 de la LDF           |
| b.  | <i>Aprobado</i>  |    | Ley de Ingresos y Presupuesto de Egresos                           | 29/12/2017                         |                   | pesos          | Art. 6 y 19 de la LDF           |
| c.  | <i>Ejercido</i>  |    | Cuenta Pública / Formato 4 LDF                                     | 30/04/2019                         | 20,590,972        | pesos          | Art. 6 y 19 de la LDF           |
| 2   | Balance Presupuestario de Recursos Disponibles Sostenible (k)  |    |  |                                    |                   |                |                                 |
| a.  | <i>Propuesto</i>   |    | Iniciativa de Ley de Ingresos y Proyecto de Presupuesto de Egresos | 30/11/2017                         |                   | pesos          | Art. 6 y 19 de la LDF           |
| b.  | <i>Aprobado</i>  |    | Ley de Ingresos y Presupuesto de Egresos                           | 29/12/2017                         |                   | pesos          | Art. 6 y 19 de la LDF           |
| c.  | <i>Ejercido</i>  |    | Cuenta Pública / Formato 4 LDF                                     | 30/04/2019                         | 20,590,972        | pesos          | Art. 6 y 19 de la LDF           |
| 3   | Financiamiento Neto dentro del Techo de Financiamiento Neto (l)  |    |  |                                    |                   |                |                                 |
| a.  | <i>Propuesto</i>   |    | Iniciativa de Ley de Ingresos                                      |                                    |                   | pesos          | Art. 6, 19 y 46 de la LDF       |
| b.  | <i>Aprobado</i>  |    | Ley de Ingresos  |                                    |                   | pesos          | Art. 6, 19 y 46 de la LDF       |
| c.  | <i>Ejercido</i>  |    | Cuenta Pública / Formato 4 LDF                                     |                                    |                   | pesos          | Art. 6, 19 y 46 de la LDF       |
| 4   | Recursos destinados a la atención de desastres naturales   |    |  |                                    |                   |                |                                 |
| a.  | <i>Asignación al fideicomiso para desastres naturales (m)</i>  |    |  |                                    |                   |                |                                 |
|   | a.1 Aprobado   |    | Reporte Trim. Formato 6 a)   |                                    |                   | pesos          | Art. 9 de la LDF                |
|   | a.2 Pagado   |    | Cuenta Pública / Formato 6 a)                                      |                                    |                   | pesos          | Art. 9 de la LDF                |
|   | <i>Aportación promedio realizada por la Entidad Federativa durante los 5 ejercicios previos, para infraestructura dañada por desastres naturales (n)</i> |    | Autorizaciones de recursos aprobados por el FONDEN                 |                                    |                   | pesos          | Art. 9 de la LDF                |
|   | <i>Salda del fideicomiso para desastres naturales (o)</i>  |    | Cuenta Pública / Auxiliar de Cuentas                               |                                    |                   | pesos          | Art. 9 de la LDF                |
|   | <i>Costo promedio de los últimos 5 ejercicios de la reconstrucción de infraestructura dañada por desastres naturales (p)</i>                             |    | Autorizaciones de recursos aprobados por el FONDEN                 |                                    |                   | pesos          | Art. 9 de la LDF                |
| 5   | Techo para servicios personales (q)  |    |  |                                    |                   |                |                                 |
| a.  | <i>Asignación en el Presupuesto de Egresos</i>   |    | Reporte Trim. Formato 6 d)   | 29-dic-18                          | 1,000,542,051     | pesos          | Art. 10 y 21 de la LDF          |
| b.  | <i>Ejercido</i>  |    | Reporte Trim. Formato 6 d)   | 30-abr-18                          | 969,427,723       | pesos          | Art. 13 fracc. V y 21 de la LDF |




# CUENTA PÚBLICA DE LA CIUDAD DE MÉXICO 2018

| SISTEMA DE MOVILIDAD 1  |  |  |                   |                               |                        |  |
|---|--|--|-------------------|-------------------------------|------------------------|--|
| Guía de Cumplimiento de la Ley de Disciplina Financiera de las Entidades Federativas y Municipios |  |  |                   |                               |                        |  |
| Indicadores de Observancia (c)  | Implementación   |  | Resultado         |                               | Fundamento (h)         | Comentarios (i)  |
|   | SI   | NO   | Monto o valor (f) | Unidad (pesos/porcentaje) (g) |                        |  |
|   | Mecanismo de Verificación (d)  | Fecha estimada de cumplimiento (e)   |                   |                               |                        |  |
| 6   | Previsiones de gasto para compromisos de pago derivados de APPs (r)  |  |                   |                               |                        |  |
| a   | <i>Asignación en el Presupuesto de Egresos</i>   | <i>Presupuesto de Egresos</i>  |                   | pesos                         | Art. 11 y 21 de la LDF |  |
| 7   | Techo de ADEFAS para el ejercicio fiscal (s)   |  |                   |                               |                        |  |
| a   | <i>Propuesto</i>   | <i>Proyecto de Presupuesto de Egresos</i>  |                   | pesos                         | Art. 12 y 20 de la LDF |  |
| b   | <i>Aprobado</i>  | <i>Reporte Trim Formato 6 a)</i>   |                   | pesos                         | Art. 12 y 20 de la LDF |  |
| c   | <i>Ejercida</i>  | <i>Cuenta Pública / Formato 6 a)</i>   |                   | pesos                         | Art. 12 y 20 de la LDF |  |
| <b>B. INDICADORES CUALITATIVOS</b>  |  |  |                   |                               |                        |  |
| 1   | Iniciativa de Ley de Ingresos y Proyecto de Presupuesto de Egresos   |  |                   |                               |                        |  |
| a   | <i>Objetivos anuales, estrategias y metas para el ejercicio fiscal (t)</i>   | <i>Iniciativa de Ley de Ingresos y Proyecto de Presupuesto de Egresos</i>                      | 30/11/2017        | 145 4                         | MILL/PASAJEROS         | Art. 5 y 18 de la LDF<br>Meta incluida en las Actividades Institucionales 387 y 549 del Programa Operativo Anual |
| b   | <i>Proyecciones de ejercicios posteriores (u)</i>  | <i>Iniciativa de Ley de Ingresos y Proyecto de Presupuesto de Egresos / Formatos 7 a) y b)</i> |                   |                               |                        | Art. 5 y 18 de la LDF  |
| c   | <i>Descripción de riesgos relevantes y propuestas de acción para enfrentarlos (v)</i>  | <i>Iniciativa de Ley de Ingresos y Proyecto de Presupuesto de Egresos</i>                      |                   |                               |                        | Art. 5 y 18 de la LDF  |
| d   | <i>Resultados de ejercicios fiscales anteriores y el ejercicio fiscal en cuestión (w)</i>  | <i>Iniciativa de Ley de Ingresos y Proyecto de Presupuesto de Egresos / Formatos 7 c) y d)</i> |                   |                               |                        | Art. 5 y 18 de la LDF  |
| e   | <i>Estudio actuarial de las pensiones de sus trabajadores (x)</i>  | <i>Proyecto de Presupuesto de Egresos / Formato 8</i>  |                   |                               |                        | Art. 5 y 18 de la LDF  |
| 2   | Balance Presupuestario de Recursos Disponibles, en caso de ser negativo  |  |                   |                               |                        |  |
| a   | <i>Razones excepcionales que justifican el Balance Presupuestario de Recursos Disponibles negativo (y)</i>                             | <i>Iniciativa de Ley de Ingresos o Proyecto de Presupuesto de Egresos</i>                      |                   |                               |                        | Art. 6 y 19 de la LDF  |
| b   | <i>Fuente de recursos para cubrir el Balance Presupuestario de Recursos Disponibles negativo (z)</i>                                   | <i>Iniciativa de Ley de Ingresos o Proyecto de Presupuesto de Egresos</i>                      |                   |                               |                        | Art. 6 y 19 de la LDF  |
| c   | <i>Número de ejercicios fiscales y acciones necesarias para cubrir el Balance Presupuestario de Recursos Disponibles negativo (aa)</i> | <i>Iniciativa de Ley de Ingresos o Proyecto de Presupuesto de Egresos</i>                      |                   |                               |                        | Art. 6 y 19 de la LDF  |
| d   | <i>Informes Trimestrales sobre el avance de las acciones para recuperar el Balance Presupuestario de Recursos Disponibles (bb)</i>     | <i>Reporte Trim y Cuenta Pública</i>   |                   |                               |                        | Art. 6 y 19 de la LDF  |
| 3   | Servicios Personales   |  |                   |                               |                        |  |
| a   | <i>Remuneraciones de los servidores públicos (cc)</i>  | <i>Proyecto de Presupuesto</i>   |                   |                               |                        | Art. 10 y 21 de la LDF   |

# CUENTA PÚBLICA DE LA CIUDAD DE MÉXICO 2018

| SISTEMA DE MOVILIDAD 1  |   |                                    |                   |                               |                       |                 |
|---|---|------------------------------------|-------------------|-------------------------------|-----------------------|-----------------|
| Guía de Cumplimiento de la Ley de Disciplina Financiera de las Entidades Federativas y Municipios |   |                                    |                   |                               |                       |                 |
| Indicadores de Observancia (c)  | Implementación  |                                    | Resultado         |                               | Fundamento (h)        | Comentarios (i) |
|   | SI  | NO                                 | Monto o valor (f) | Unidad (pesos/porcentaje) (g) |                       |                 |
|   | Mecanismo de Verificación (d)   | Fecha estimada de cumplimiento (e) |                   |                               |                       |                 |
| b   | Previsiones salariales y económicas para cubrir incrementos salariales, creación de plazas y otros (dd) | Proyecto de Presupuesto            |                   |                               | Art 10 y 21 de la LDF |                 |

## INDICADORES DEL EJERCICIO PRESUPUESTARIO

### A. INDICADORES CUANTITATIVOS

#### Ingresos Excedentes derivados de Ingresos de Libre Disposición

| 1 | Monto de Ingresos Excedentes derivados de ILD (ee)   | Cuenta Pública / Formato 5 | 30/04/2019 | 14,757,343 | pesos | Art 14 y 21 de la LDF            |  |
|---|--|----------------------------|------------|------------|-------|----------------------------------|--|
| a | Monto de Ingresos Excedentes derivados de ILD destinados al fin del A.14, fracción I de la LDF (ff)            | Cuenta Pública             |            |            | pesos | Art 14 y 21 de la LDF            |  |
| c | Monto de Ingresos Excedentes derivados de ILD destinados al fin del A.14, fracción II, a) de la LDF (gg)       | Cuenta Pública             |            |            | pesos | Art 14 y 21 de la LDF            |  |
| d | Monto de Ingresos Excedentes derivados de ILD destinados al fin del A.14, fracción II, b) de la LDF (hh)       | Cuenta Pública             |            |            | pesos | Art 14 y 21 de la LDF            |  |
| e | Monto de Ingresos Excedentes derivados de ILD destinados al fin del artículo noveno transitorio de la LDF (ii) |                            |            |            | pesos | Art Noveno Transitorio de la LDF |  |

### B. INDICADORES CUALITATIVOS

|   |   |   |  |  |  |                                 |  |
|---|---|---|--|--|--|---------------------------------|--|
| 1 | Análisis Costo-Beneficio para programas o proyectos de inversión mayores a 10 millones de UDIS (jj) | Página de internet de la Secretaría de Finanzas o Tesorería Municipal |  |  |  | Art 13 frac. III y 21 de la LDF |  |
| 2 | Análisis de conveniencia y análisis de transferencia de riesgos de los proyectos APPs (kk)          | Página de internet de la Secretaría de Finanzas o Tesorería Municipal |  |  |  | Art 13 frac. III y 21 de la LDF |  |
| 3 | Identificación de población objetivo, destino y temporalidad de subsidios (ll)                      | Página de internet de la Secretaría de Finanzas o Tesorería Municipal |  |  |  | Art 13 frac. VII y 21 de la LDF |  |

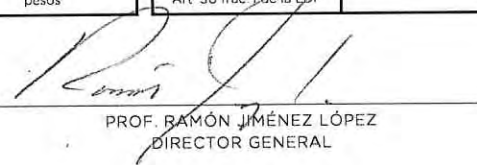
## INDICADORES DE DEUDA PÚBLICA

### A. INDICADORES CUANTITATIVOS

#### Obligaciones a Corto Plazo

| 1 | Límite de Obligaciones a Corto Plazo (mm) |  |  |  | pesos | Art. 30 frac. I de la LDF |  |
|---|---|--|--|--|-------|---------------------------|--|
| a | Límite de Obligaciones a Corto Plazo (mm) |  |  |  | pesos | Art. 30 frac. I de la LDF |  |
| b | Obligaciones a Corto Plazo (nn)           |  |  |  | pesos | Art. 30 frac. I de la LDF |  |

Elaboró:  LIC. ANTONIO CHÁVEZ CRUZ  
DIRECTOR EJECUTIVO DE ADMINISTRACIÓN Y FINANZAS

Autorizó:  PROF. RAMÓN JIMÉNEZ LÓPEZ  
DIRECTOR GENERAL